



Centro de Estudios
CESOP
Sociales y de Opinión Pública

NÚM.

14

PULSO CIUDADANO

(indicadores selectos de opinión pública)

Mayo de 2005

Este documento está disponible en: www.diputados.gob.mx/cesop

PRESENTACIÓN

El objetivo de este documento es ofrecer a los señores Diputados y al personal técnico de esta Cámara, los indicadores de opinión ciudadana más recientes, por su valor intrínseco o por formar parte de la agenda legislativa. Los temas incluidos tienen el propósito de enriquecer el debate legislativo al documentar las prioridades y demandas de los ciudadanos. Sólo se incluyen datos de las diversas empresas o instituciones que son reconocidas por su rigor metodológico y confiabilidad.

La información no es generada por el CESOP, sino por las instituciones y agencias encuestadoras que en cada caso se citan como fuente.

Pulso ciudadano ofrece los resultados más relevantes y da a conocer el acervo documental que, sobre estos temas, está disponible en el área de Opinión Pública de este Centro de Estudios.

INDICE

Este trabajo contiene indicadores de opinión sobre:

1. Temas de la agenda legislativa	
Poder Legislativo en México	8
Controversia Constitucional en torno al Presupuesto de Egresos	17
Voto de los mexicanos en el extranjero	18
Proceso en contra del Jefe de Gobierno del DF	24
Balance del desafuero	30
2. Evaluación del Poder Legislativo	
Percepción sobre el trabajo legislativo	34
3. Evaluación del Poder Ejecutivo	
Evaluación presidencial	38
Desempeño presidencial	46
4. Evaluación de la economía	
Percepción sobre la situación económica	50
5. Educación	
Lo que piensan los maestros	52

INDICE

6. Cultura política	
Percepción sobre la democracia	60
Creencias de los mexicanos	68
7. Migración a Estados Unidos	
Migración como alternativa al desempleo	78
Acuerdo Migratorio	83
Relaciones México-EUA y declaraciones del presidente Fox	86
8. Temas relevantes de la coyuntura política	
Pemexgate	88
Denuncia de corrupción de Consejeros del IEEM	89
Calidad de vida en las ciudades de México	90
Asesinato de mujeres en Ciudad Juárez	93
Vitrina metodológica	94
Temas publicados en números anteriores	97

TEMAS DE LA AGENDA LEGISLATIVA

EL PODER LEGISLATIVO EN MÉXICO

Como quizás usted sepa, el gobierno de México está constituido por tres poderes, ¿podría mencionarme cuáles son estos tres poderes?

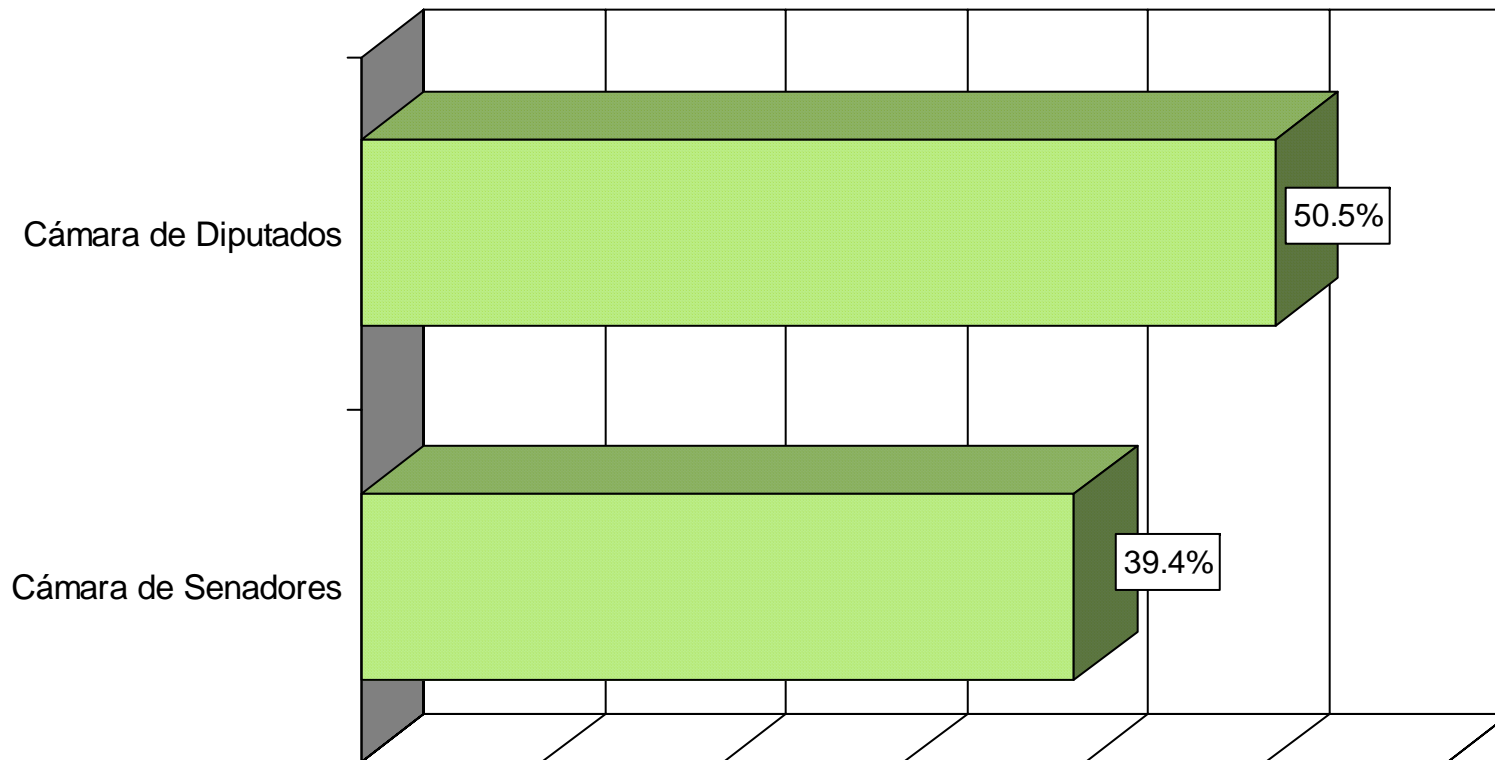
(% de "Sí" mención)			
	Poder Ejecutivo	Poder Legislativo	Poder Judicial
SEXO			
Hombre	66.4%	64.9%	62.7%
Mujer	51.9%	50.5%	48.9%
EDAD			
18-29 años	65.8%	66.6%	61.8%
30-49 años	63.1%	59.8%	59%
50 y más años	40.5%	38.8%	39.6%
ESCOLARIDAD			
Primaria o menos	32.1%	30.1%	30%
Secundaria	61.2%	56.5%	53.6%
Preparatoria	75.9%	76.1%	72.7%
Universidad y más	89.4%	92.1%	89.9%
TODOS	58.8%	57.4%	55.5%

Fuente: Consulta Mitofsky, abril de 2005.

Vivienda
 Nacional
 23-27 de abril de 2005

EL PODER LEGISLATIVO EN MÉXICO

Los tres poderes de la unión son el Ejecutivo, el Legislativo y el Judicial, ¿Podría mencionar usted quienes integran el poder legislativo?



Fuente: Consulta Mitofsky, abril de 2005.

Vivienda
Nacional
23-27 de abril de 2005

EL PODER LEGISLATIVO EN MÉXICO

El poder legislativo está integrado por la Cámara de Diputados y la Cámara de Senadores, ¿sabe usted cuántos diputados integran la Cámara de Diputados? ¿Y podría decirme cuántos senadores integran el Senado de la República?

(Porcentaje de Correcto)		
	Cámara de Diputados (500 diputados)	Cámara de Senadores (128 Senadores)
SEXO		
Hombre	11.1%	5.7%
Mujer	7.6%	3.3%
ESCOLARIDAD		
Primaria o menos	4.4%	1.2%
Secundaria	8.1%	3%
Preparatoria	10%	5.3%
Universidad y más	20.5%	12.4%
TODOS	9.3%	4.4%

Fuente: Consulta Mitofsky, abril de 2005.

Vivienda
Nacional
23-27 de abril de 2005

EL PODER LEGISLATIVO EN MÉXICO

¿Y a qué partido político pertenece actualmente el Diputado Federal que representa a los ciudadanos de este distrito?

	Supo el partido del Diputado de su Distrito	No supo el partido del Diputado de su Distrito
SEXO		
Hombre	55.3%	44.7%
Mujer	51.9%	48.1%
ESCOLARIDAD		
Primaria o menos	45.4%	54.6%
Secundaria	58.8%	41.2%
Preparatoria	54.2%	45.8%
Universidad y más	62.1%	37.9%
NSE (Niveles socioeconómicos)		
Alto y medio	56.3%	43.7%
Bajo	51%	49%
TODOS	53.5%	46.5%

Fuente: Consulta Mitofsky, abril de 2005.

Vivienda
 Nacional
 23-27 de abril de 2005

EL PODER LEGISLATIVO EN MÉXICO

¿Podría usted mencionar el nombre del Diputado por este distrito?

	Supo el nombre del diputado	No supo el nombre del diputado
SEXO		
Hombre	17.5%	82.5%
Mujer	12.5%	87.5%
ESCOLARIDAD		
Primaria o menos	12.2%	87.8%
Secundaria	12.4%	87.6%
Preparatoria	15%	85%
Universidad y más	24.7%	75.3%
NSE (Niveles socioeconómicos)		
Alto y medio	15.4%	84.6%
Bajo	14.5%	58.5%
TODOS	14.9%	85.1%

Fuente: Consulta Mitofsky, abril de 2005.

Vivienda
Nacional
23-27 de abril de 2005

EL PODER LEGISLATIVO EN MÉXICO

Los senadores son elegidos a nivel estatal , ¿recuerda usted el nombre de algún senador por este estado?

	Supo el nombre de un senador	No supo el nombre de un senador
SEXO		
Hombre	10.7%	89.3%
Mujer	5.5%	94.5%
ESCOLARIDAD		
Primaria o menos	4.7%	95.3%
Secundaria	6.4%	93.6%
Preparatoria	8.5%	91.5%
Universidad y más	17.1%	82.9%
NSE (Niveles socioeconómicos)		
Alto y medio	9.2%	90.8%
Bajo	6.9%	93.1%
TODOS	8%	92%

Fuente: Consulta Mitofsky, abril de 2005.

Vivienda
Nacional
23-27 de abril de 2005

EL PODER LEGISLATIVO EN MÉXICO

Podría mencionar el nombre de diputados que le vengan a la mente, sin importar de que partidos sean

Diputado	%
Jorge Kawashi	1.6
Francisco Barrio Terrazas	1.1
Manlio Fabio Beltrones	1.0
Federico Doring	0.6
Emilio Chuayffett Chemor	0.4
Dolores Padierna	0.4
Pablo Gómez	0.4
Juan de Dios Castro Lozano	0.3
Otros (menciones menores a 0.4%)	20.6
No identificó a ninguno	73.6
Total	100.0

Ahora, podría mencionar el nombre de senadores que le vengan a la mente, sin importar de que partidos sean:

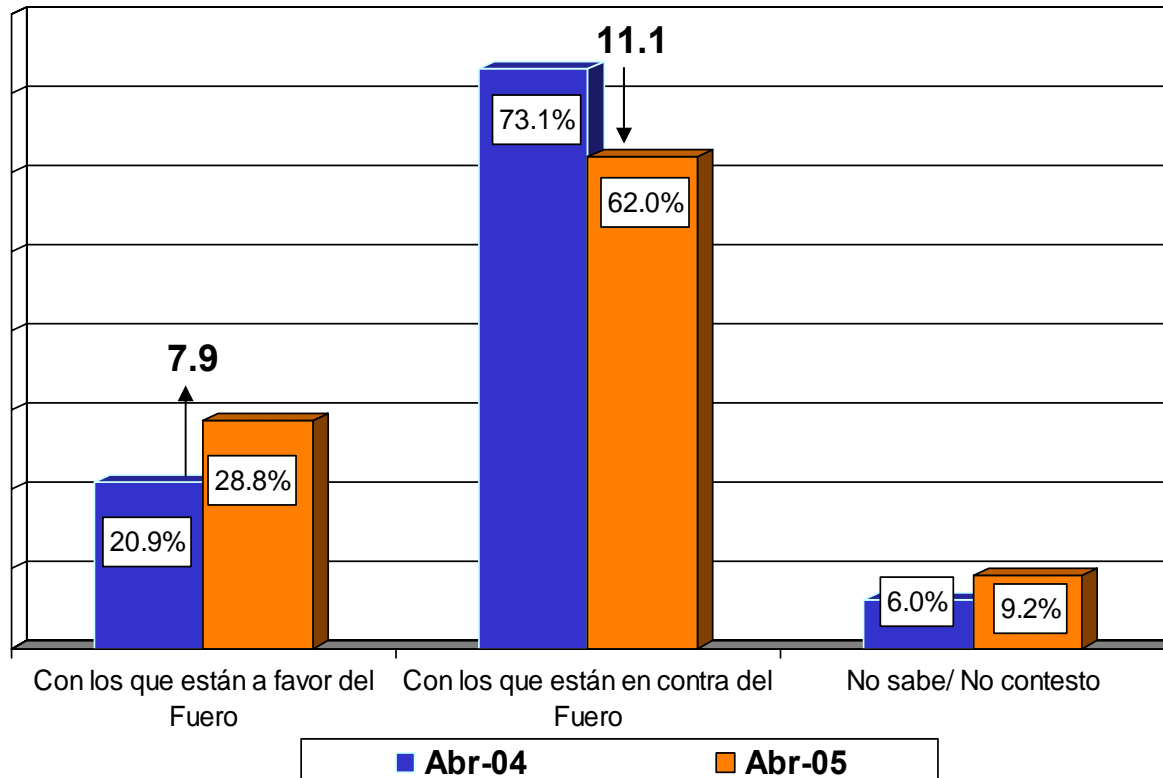
Diputado	%
Diego Fernández de Cevallos	6.8
Enrique Jackson	3.9
Manuel Bartlett Díaz	0.6
Demetrio Sodi de la Tijera	0.3
Gerardo Buganza	0.3
Dulce María Sauri	0.3
Miguel Ángel Navarro Quintero	0.2
Héctor Astudillo	0.2
Héctor Vicario	0.2
Otro	4.2
No identificó a ninguno	82.7
Total	100.0

Fuente: Consulta Mitofsky, abril de 2005.

Vivienda
 Nacional
 23-27 de abril de 2005

EL PODER LEGISLATIVO EN MÉXICO

Los diputados y los senadores gozan de lo que se llama Fuero, que consiste en que mientras están en funciones no pueden ser detenidos o acusados de algún delito. Algunas personas dicen que el fuero es negativo porque se aprovechan de él y cometen delitos; otras personas dicen que es positivo porque hace que los legisladores se sientan libres de expresar todas sus ideas sin temor a ser detenidos. En general, ¿con cuál posición está usted de acuerdo? ¿Con los que están en contra del fuero o con los que están a favor del fuero?

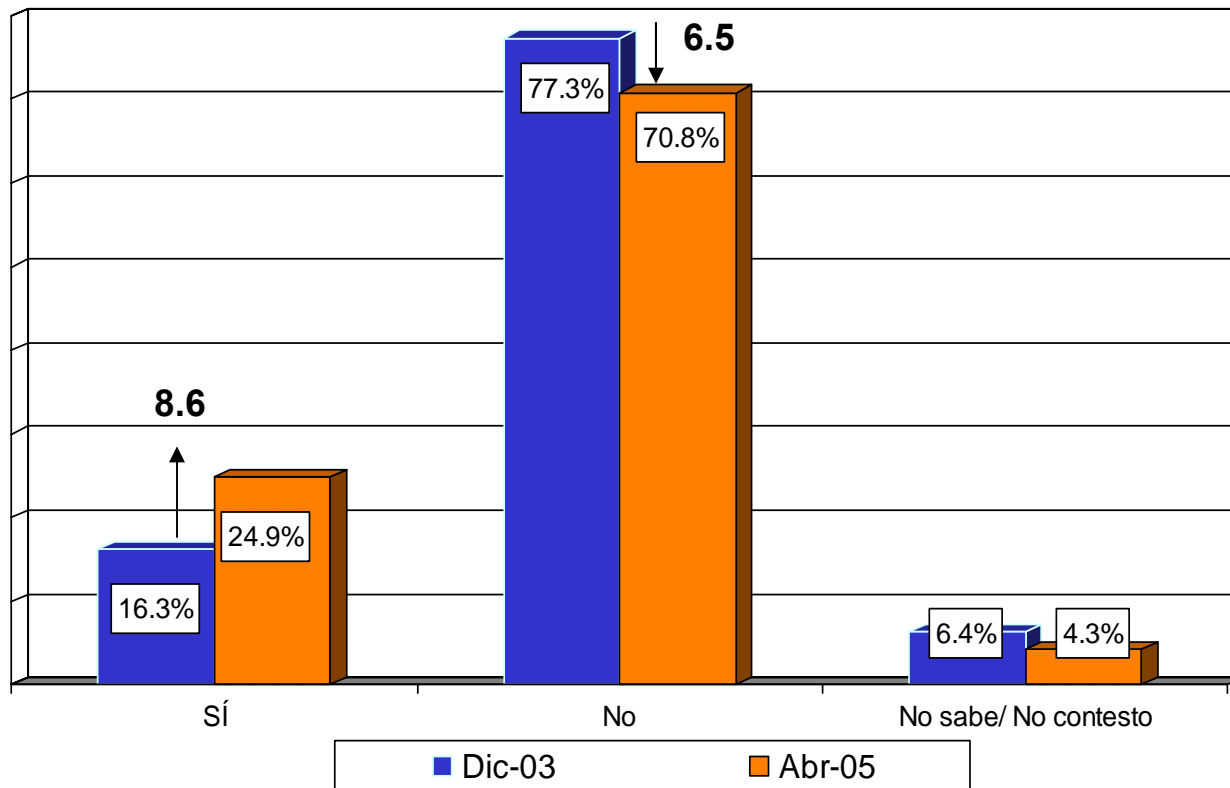


Fuente: Consulta Mitofsky, abril de 2005.

Vivienda
Nacional
23-27 de abril de 2005

EL PODER LEGISLATIVO EN MÉXICO

En caso de que se propusiera que los mexicanos tuviéramos la oportunidad de reelegir a nuestros diputados, ¿usted apoyaría la reelección de los diputados federales?

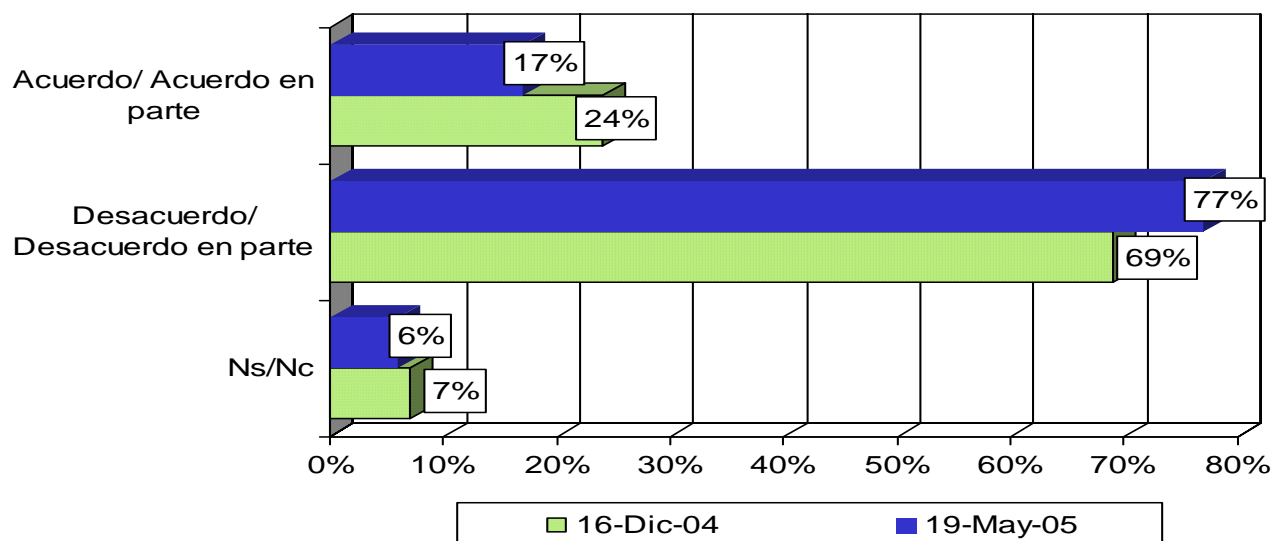


Fuente: Consulta Mitofsky, abril de 2005.

Vivienda
Nacional
23-27 de abril de 2005

CONTROVERSA CONSTITUCIONAL EN TORNO AL PRESUPUESTO DE EGRESOS

En diciembre pasado, los diputados decidieron no tomar en cuenta las observaciones del presidente Fox al Presupuesto del 2005 que aprobaron y se lo reenviaron para su publicación. ¿Está de acuerdo o en desacuerdo con la decisión de los diputados de no tomar en cuenta las observaciones del Presidente?



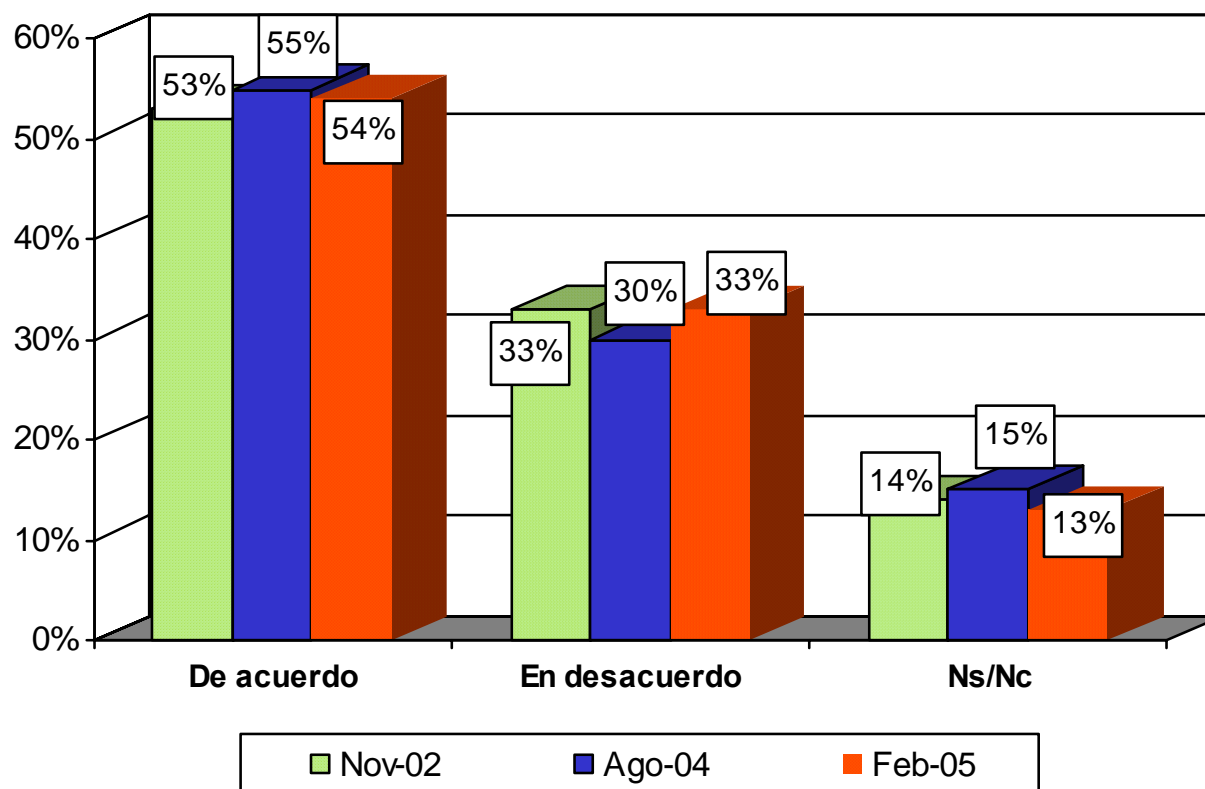
- 41% de los entrevistados dijo estar enterado de la controversia Constitucional que interpuso el Ejecutivo en la Suprema Corte de Justicia para aclarar las atribuciones que tanto el Ejecutivo como el Legislativo tienen en la aprobación del Presupuesto.
- A la mitad de los entrevistados le preocupa que estén enfrentados los poderes Ejecutivo y Legislativo por este asunto.
- La mitad de los enterados sabe que el presupuesto para el 2005 se aprobó con cambios que hicieron los diputados y que fueron rechazados por el presidente Fox.
- 77% mantiene la desaprobación con la postura de los legisladores, 8% más que los expresados en diciembre pasado.

Fuente: *Acontecer Nacional y opinión Pública*, BGC, Ulises Beltrán y Asocs., mayo de 2005 en www.bgc.com.mx

Telefónica
Nacional
19 y 20 de mayo de 2005

VOTO DE LOS MEXICANOS EN EL EXTRANJERO

¿Usted está de acuerdo o en desacuerdo en que los mexicanos que actualmente viven en el extranjero pueden votar en las elecciones federales de México?

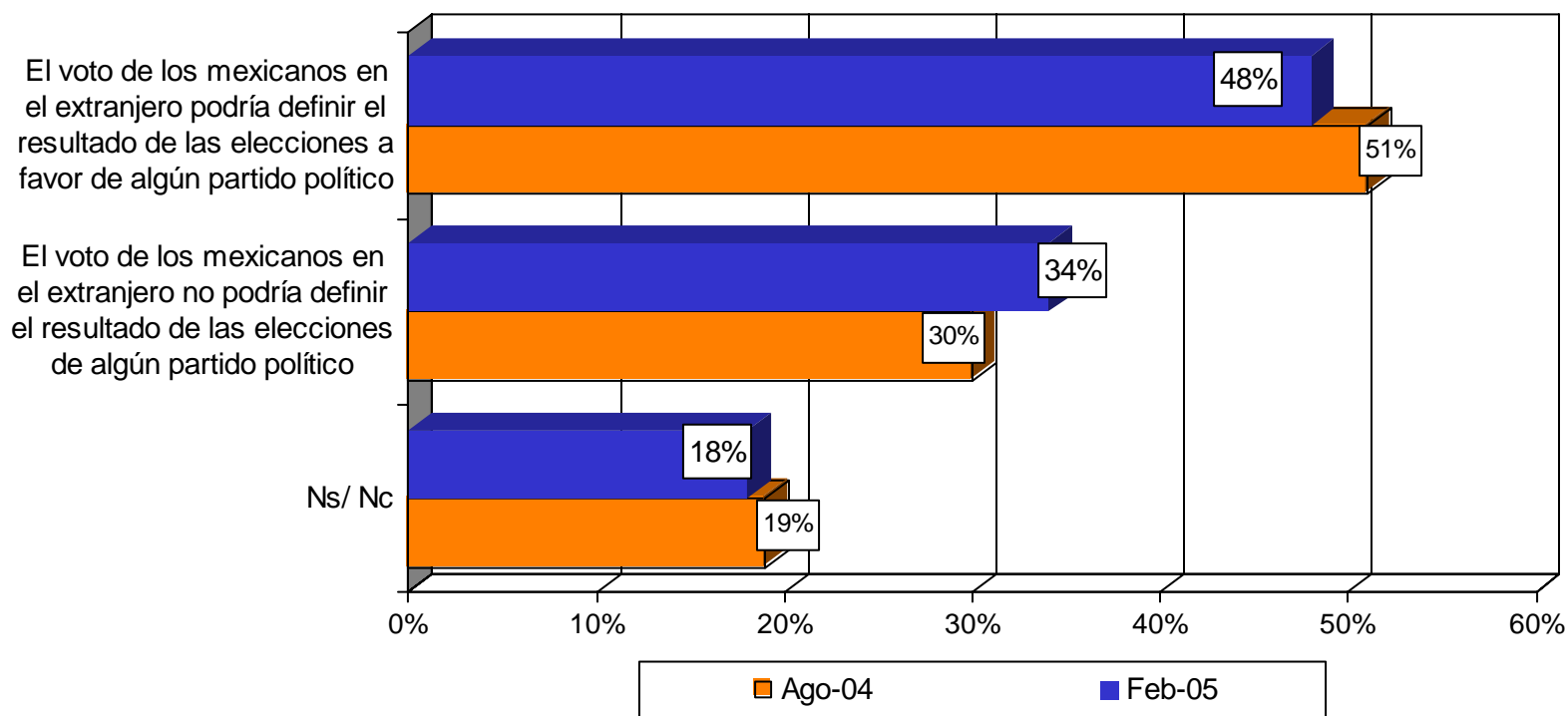


Fuente: Parametría, Carta paramétrica, 19 mayo de 2005.

Vivienda
Nacional
25-28 de febrero de 2005

VOTO DE LOS MEXICANOS EN EL EXTRANJERO

En su opinión, ¿el voto de los mexicanos en el extranjero podría o no definir el resultado de las elecciones a favor de algún partido político?

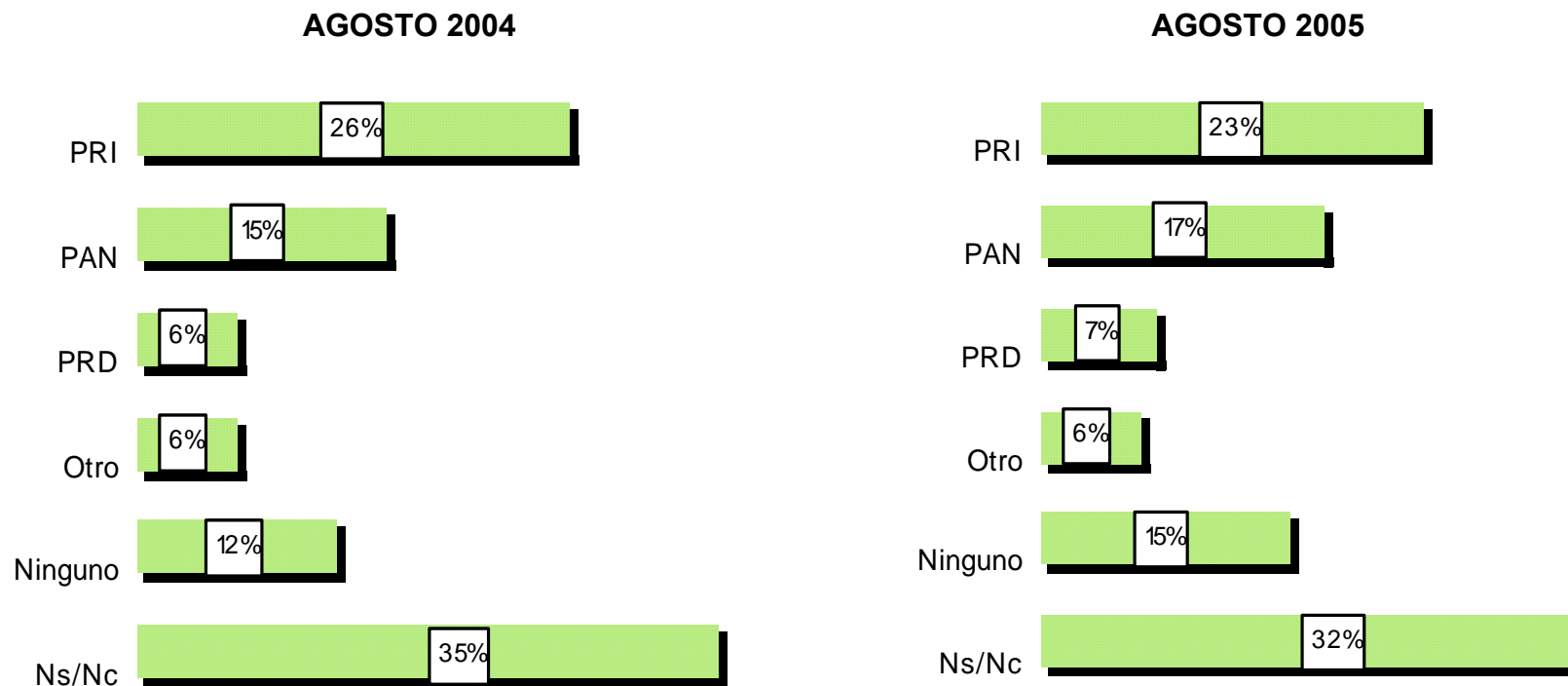


Fuente: Parametría, Carta paramétrica, 19 mayo de 2005.

Vivienda
Nacional
25-28 de febrero de 2005

VOTO DE LOS MEXICANOS EN EL EXTRANJERO

En caso de que los mexicanos que se encuentren en el extranjero pudieran votar en las elecciones de la Presidencia de la República, ¿qué partido cree usted que se beneficiaría más?

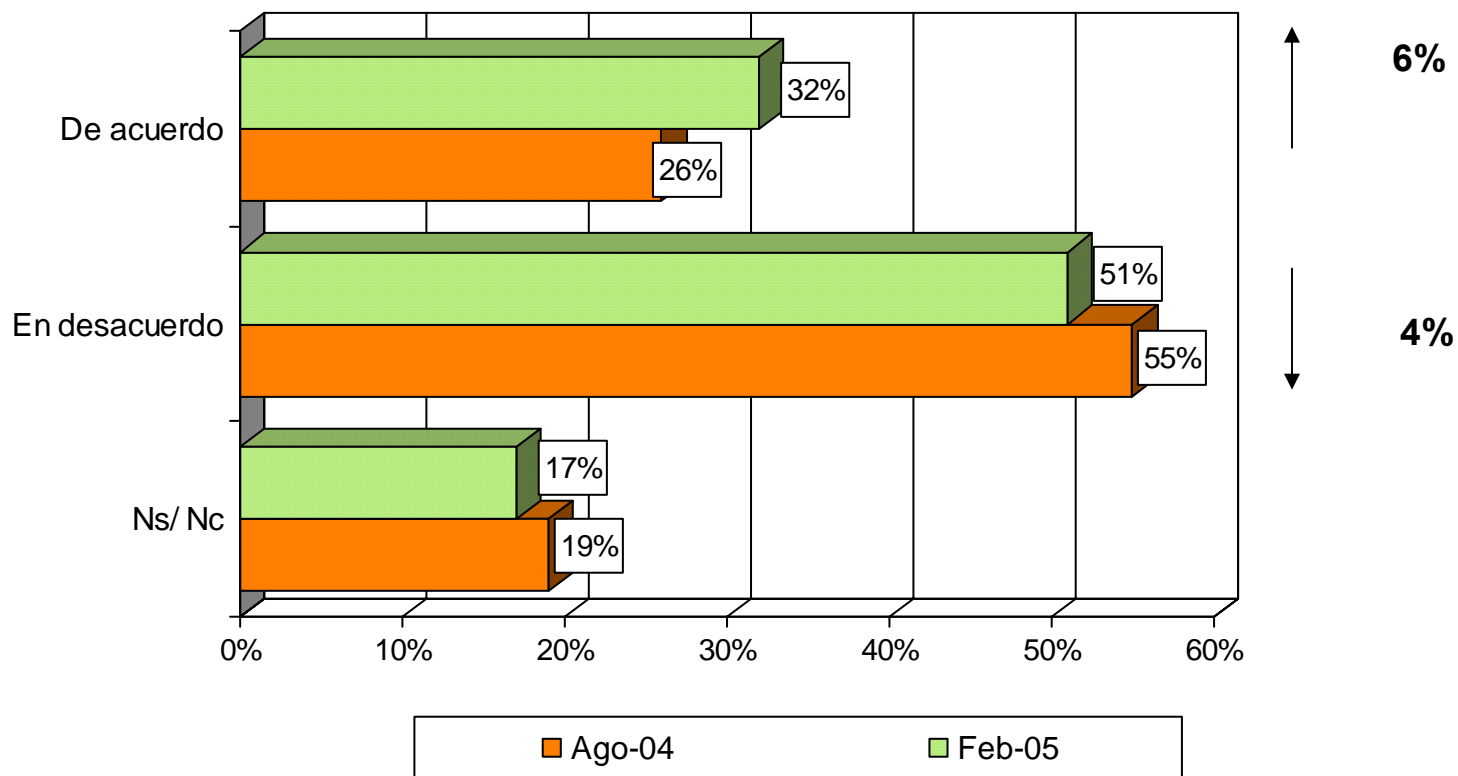


Fuente: Parametría, Carta paramétrica, 19 mayo de 2005.

Vivienda
Nacional
25-28 de febrero de 2005

VOTO DE LOS MEXICANOS EN EL EXTRANJERO

¿Estaría usted de acuerdo o en desacuerdo en que los candidatos puedan hacer campañas electorales en el extranjero?

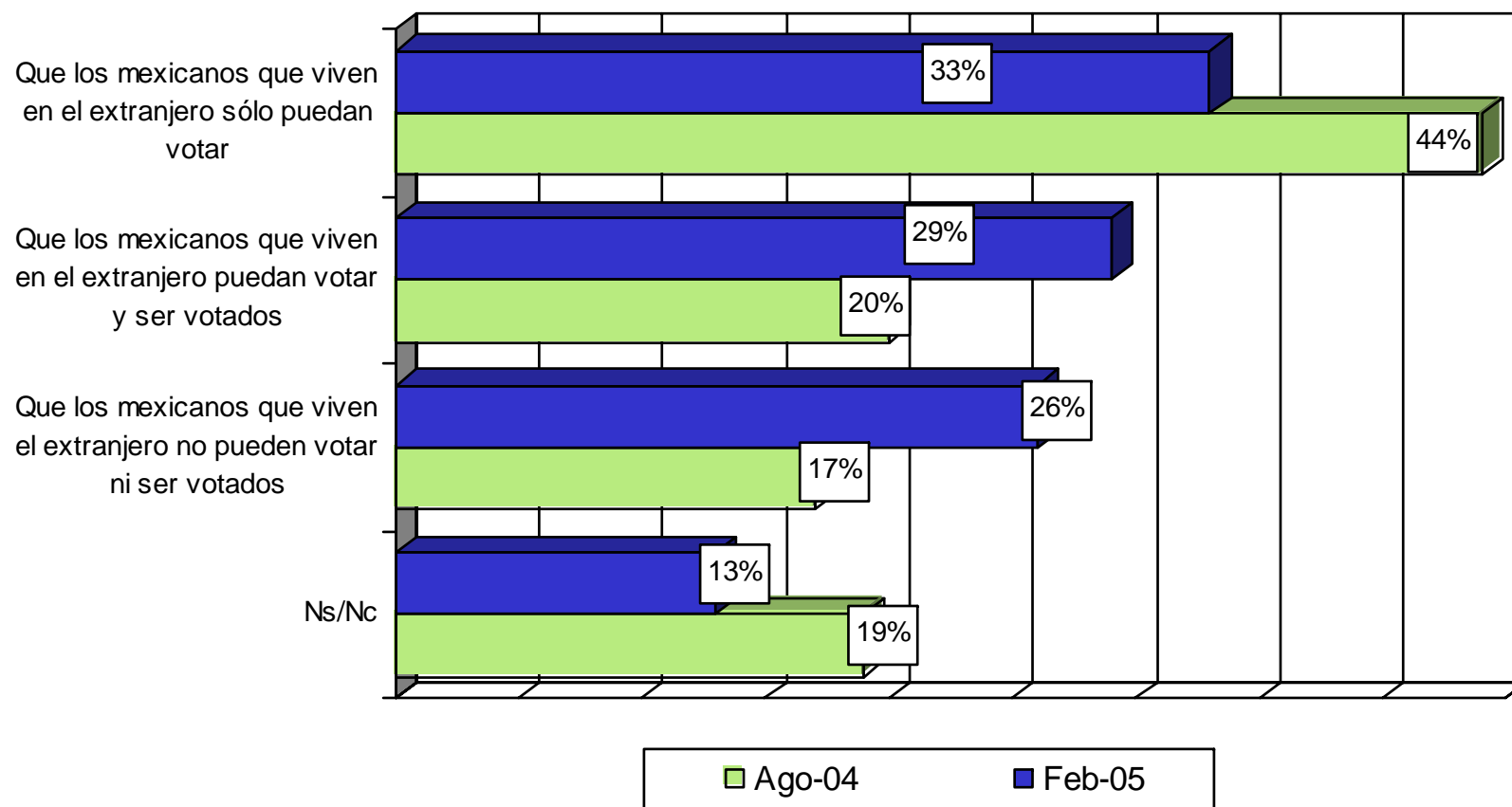


Fuente: Parametría, Carta paramétrica, 19 mayo de 2005.

Vivienda
Nacional
25-28 de febrero de 2005

VOTO DE LOS MEXICANOS EN EL EXTRANJERO

¿Con cuál de las siguientes frases está usted más de acuerdo?

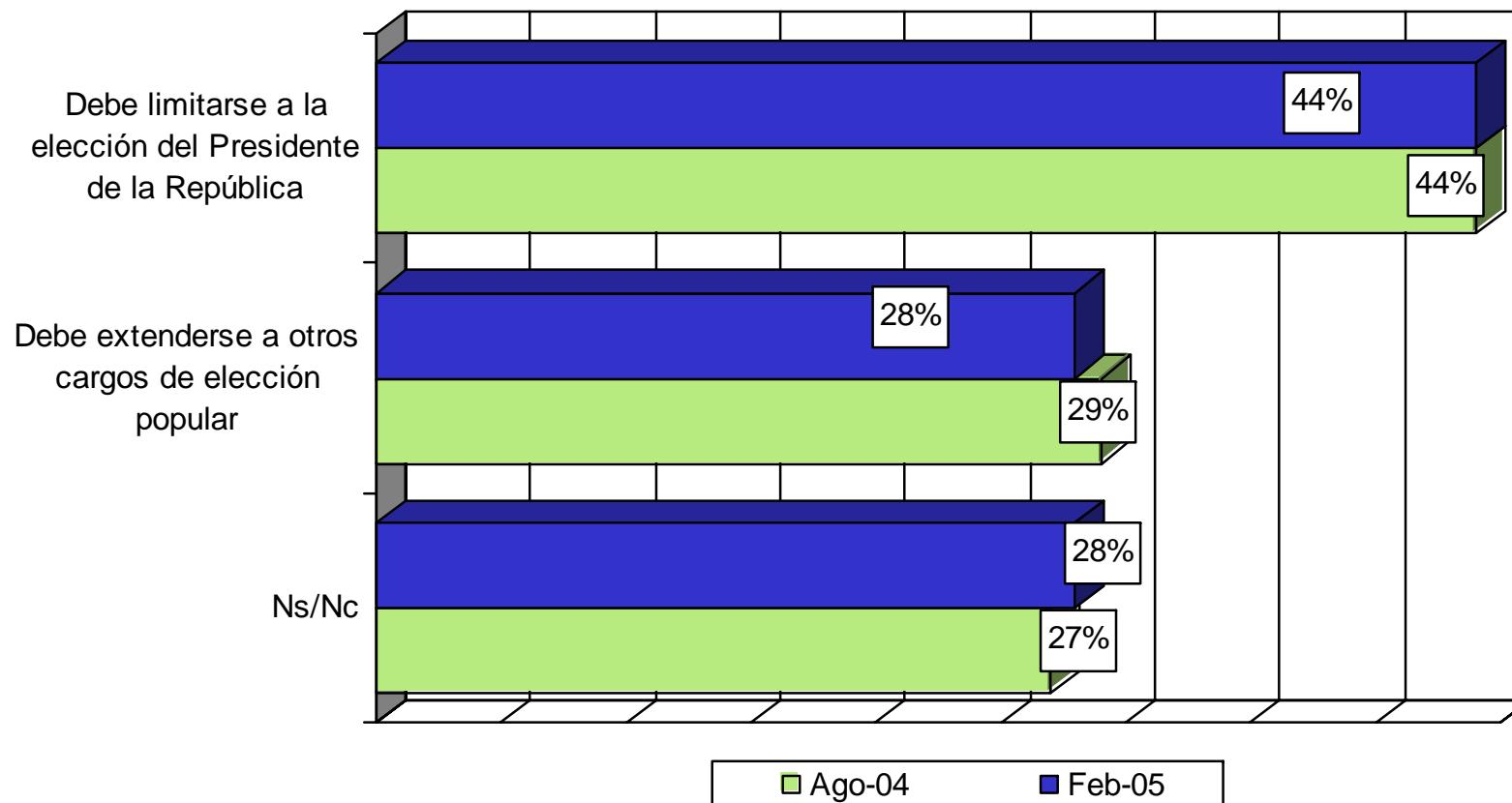


Fuente: Parametría, Carta paramétrica, 19 mayo de 2005.

Vivienda
Nacional
25-28 de febrero de 2005

VOTO DE LOS MEXICANOS EN EL EXTRANJERO

¿Usted cree que el derecho a votar de los mexicanos en el extranjero debe limitarse sólo a la elección de Presidente de la República o debe extenderse a otros cargos de elección popular?

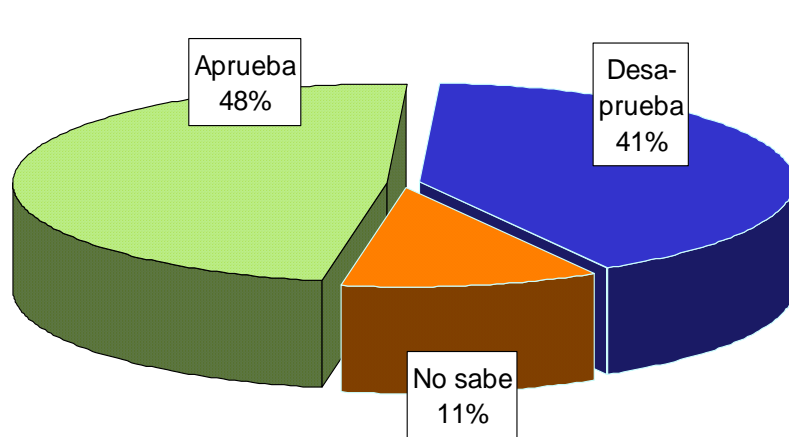


Fuente: Parametría, Carta paramétrica, 19 mayo de 2005.

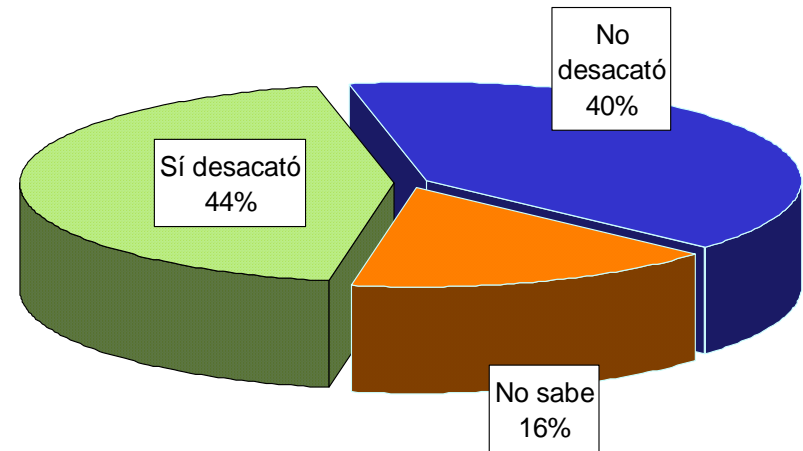
Vivienda
Nacional
25-28 de febrero de 2005

PROCESO EN CONTRA DEL JEFE DE GOBIERNO DEL DF

¿Aprueba usted o desaprueba la decisión de la Procuraduría General de la República de desistirse de ejercer acción penal en contra de Andrés Manuel López Obrador?



¿Cree usted que el Jefe de Gobierno del Distrito Federal, Andrés Manuel López Obrador, sí desacató una resolución judicial o que no lo hizo?

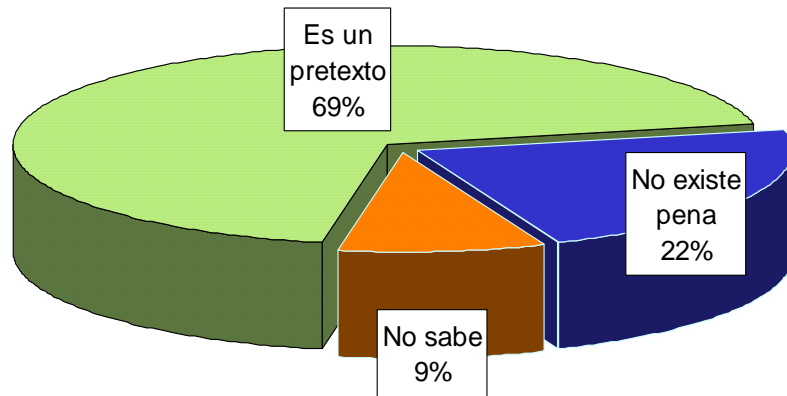


Fuente: *Structura*, GEA - ISA, 6 de mayo de 2005.

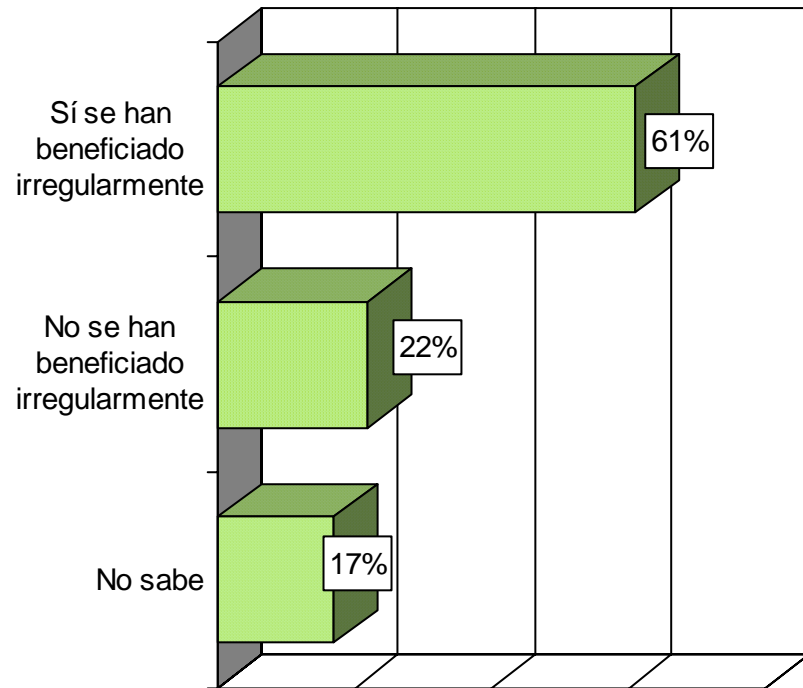
Telefónica
Nacional
5 de mayo de 2005

PROCESO EN CONTRA DEL JEFE DE GOBIERNO DEL DF

¿Cree usted que realmente no existe una pena específica contra el delito que se le imputa a López Obrador o que esto es solamente un pretexto para dar por terminado el caso?



*¿Cree usted que los hijos de la esposa del Presidente Fox, Martha Sahagún, se han beneficiado irregularmente con contratos del gobierno o que no han obtenido beneficios de manera irregular?**

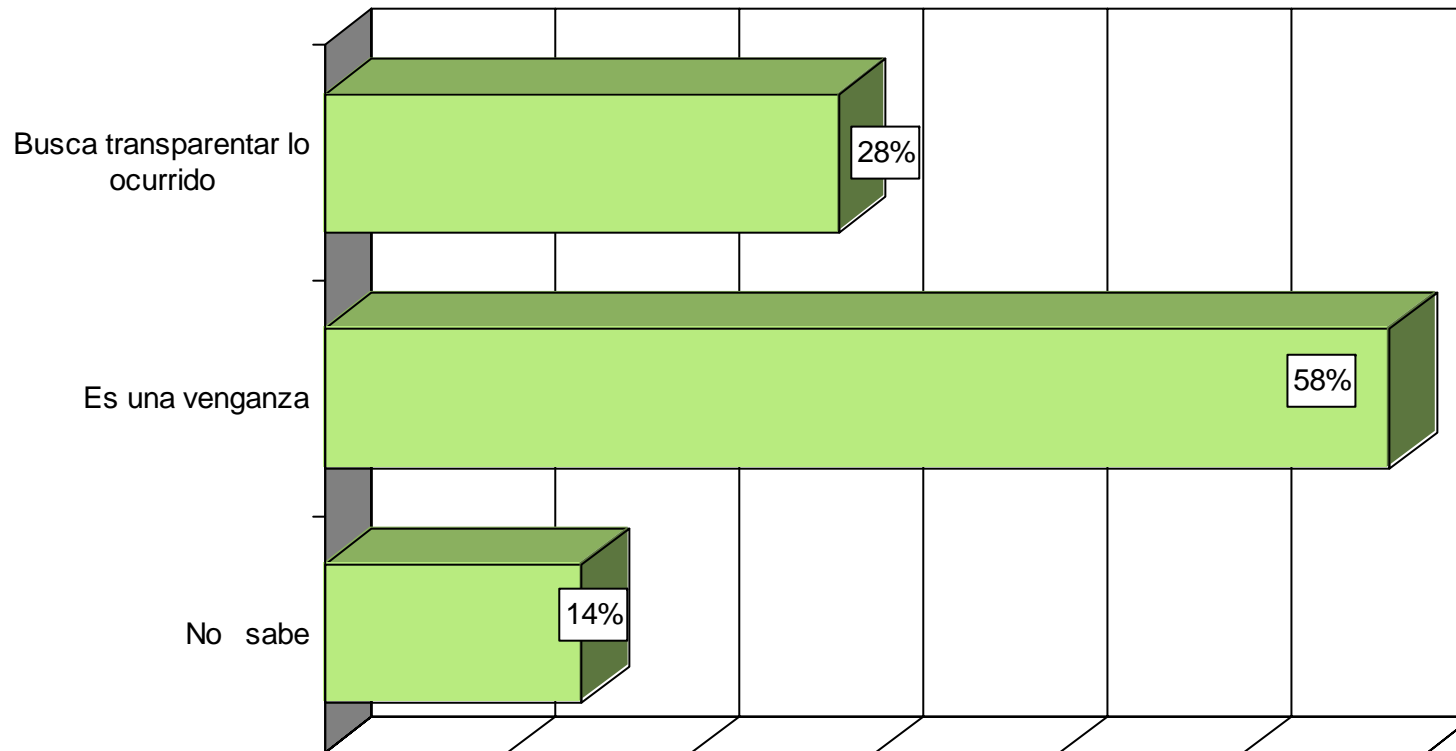


* La Cámara de Diputados aprobó la integración de una comisión que revisará la legalidad de los contratos de obra pública otorgados por el gobierno a una empresa que supuestamente es de los hijos de la Primera Dama Martha Sahagún.

Fuente: *Structura*, GEA - ISA, 6 de mayo de 2005.

PROCESO EN CONTRA DEL JEFE DE GOBIERNO DEL DF

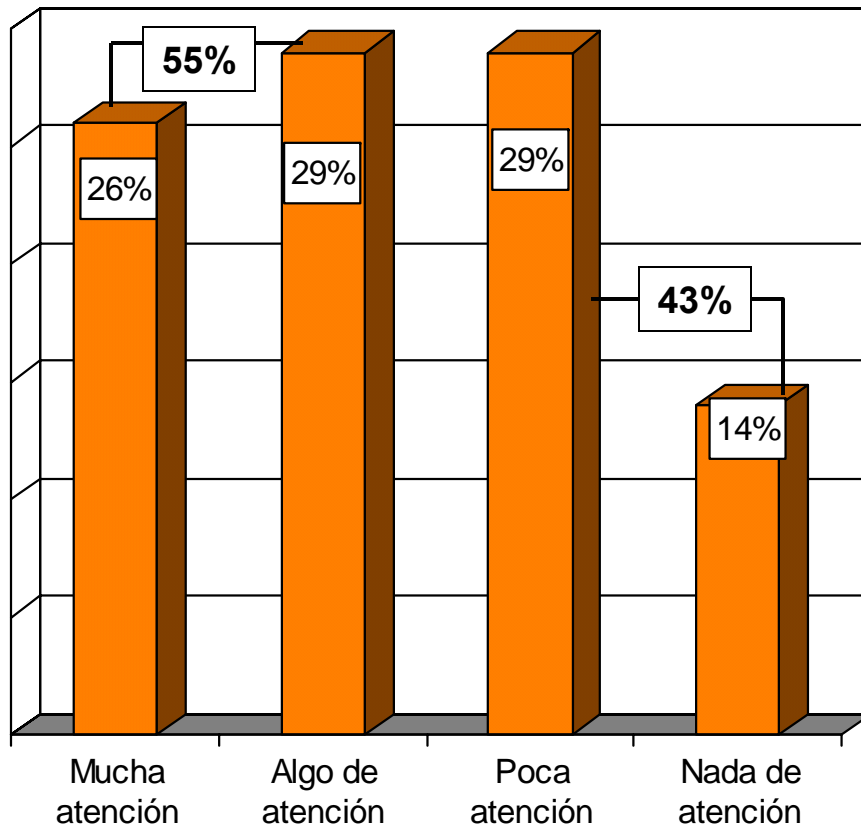
En su opinión, ¿el respaldo que han dado diputados del PRI a la formación de esta comisión investigadora busca realmente transparentar lo ocurrido o es una venganza contra la decisión del Presidente Fox de dar marcha atrás en las acciones legales contra López Obrador?



Fuente: *Structura*, GEA - ISA, 6 de mayo de 2005.

PROCESO EN CONTRA DEL JEFE DE GOBIERNO DEL DF

Como usted sabe, en los últimos meses se dio un proceso legal en contra de Andrés Manuel López Obrador. López Obrador perdió su fuero, pero el proceso legal en su contra ya está detenido. Dígame por favor, en los últimos meses, ¿qué tanta atención le puso al proceso legal en contra de López Obrador?



IDENTIFICACIÓN PARTIDISTA				
	Panistas	Priistas	Perredistas	Independientes
Mucha/ Algo	53%	41%	82%	56%
Poca/ Nada	45%	55%	18%	42%

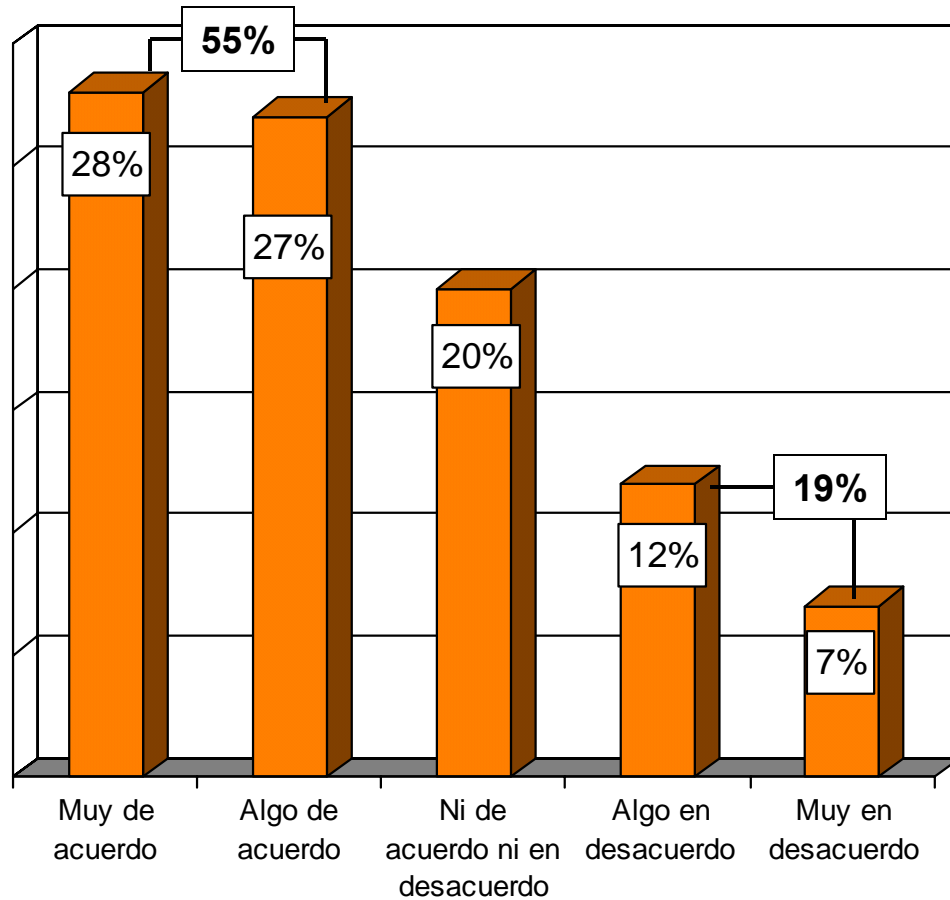
Sumando Ns/Nc = 100%

Fuente: Ipsos-Bimsa, mayo de 2005.

Vivienda Nacional
 12-17 de mayo de 2005

PROCESO EN CONTRA DEL JEFE DE GOBIERNO DEL DF

¿Está usted de acuerdo o en desacuerdo con la decisión del Presidente Vicente Fox de NO presentar cargos en contra de López Obrador? ¿Muy o algo?



IDENTIFICACIÓN PARTIDISTA				
	Panistas	Priístas	Perredistas	Independientes
De acuerdo	58%	43%	88%	54%
Ni acuerdo ni en desacuerdo	16%	30%	7%	18%
En desacuerdo	18%	19%	3%	22%

Sumando Ns/Nc = 100%

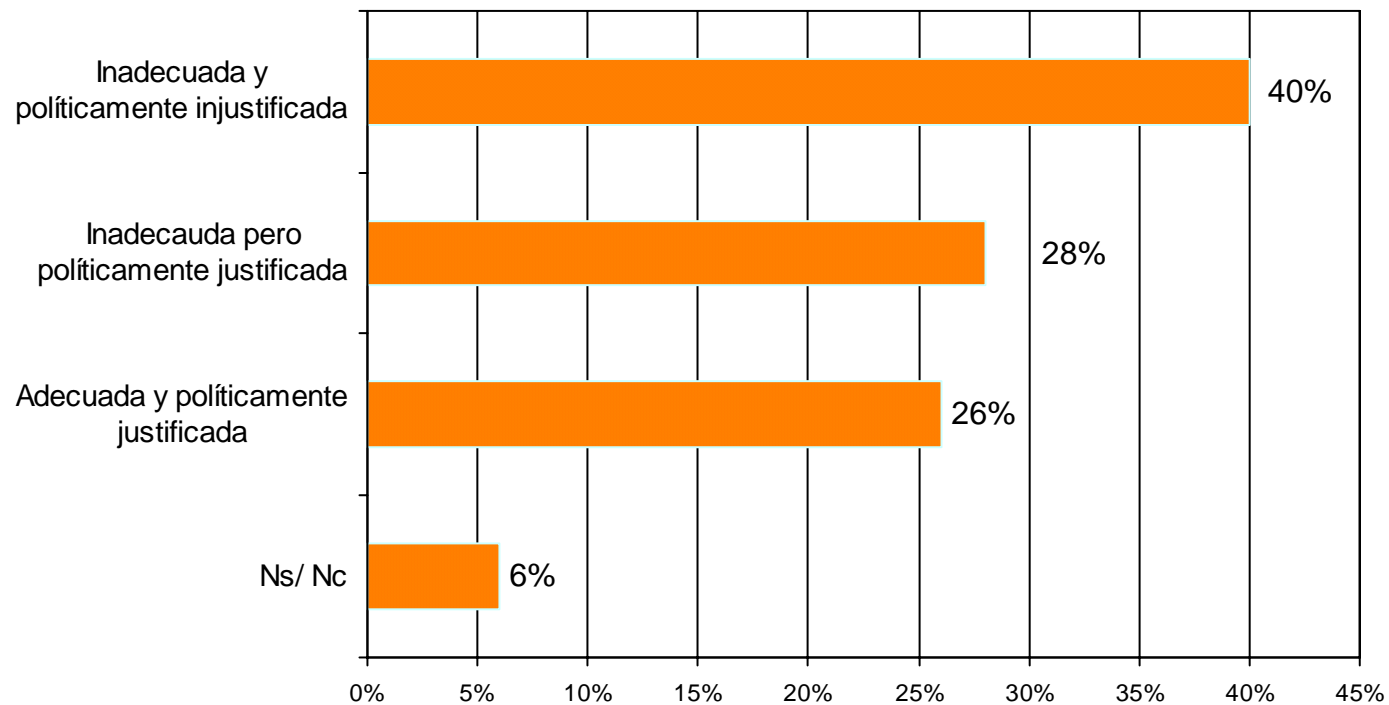
Fuente: Ipsos-Bimsa, mayo de 2005.

Vivienda Nacional
 12-17 de mayo de 2005

PROCESO EN CONTRA DEL JEFE DE GOBIERNO DEL DF

La semana pasada la PGR determinó no ejercer acción penal contra el Jefe de Gobierno por el caso El Encino. Dígame, ¿cómo califica esta decisión del gobierno del presidente Fox?

NACIONAL

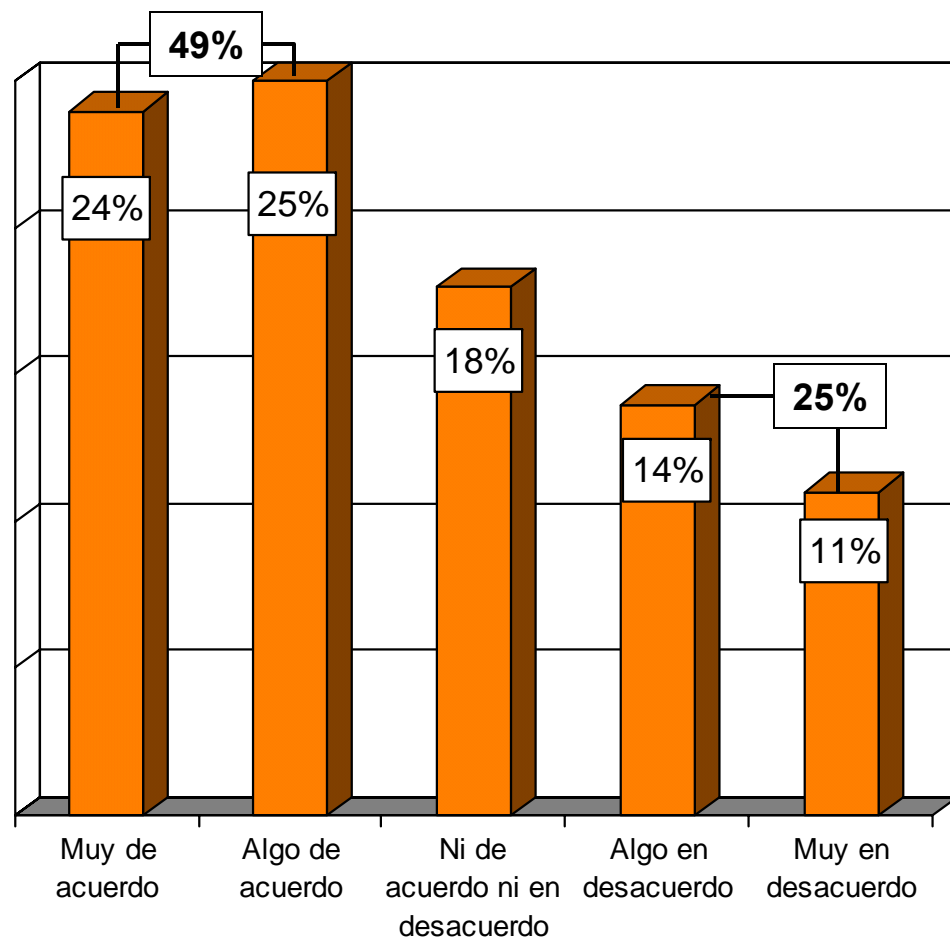


Fuente: *Acontecer Nacional y Opinión Pública*, BGC Beltrán y Asociados, mayo de 2005.

Vivienda
Telefónica
11-12 de mayo de 2005

BALANCE DEL DESAFUERO

¿Está usted de acuerdo o en desacuerdo con la decisión de la Procuraduría General de la República de NO presentar cargos en contra de López Obrador? ¿Muy o algo?



IDENTIFICACIÓN PARTIDISTA				
	Panistas	Priistas	Perredistas	Independientes
De acuerdo	41%	42%	71%	52%
Ni acuerdo ni en desacuerdo	20%	24%	13%	15%
En desacuerdo	33%	22%	16%	23%

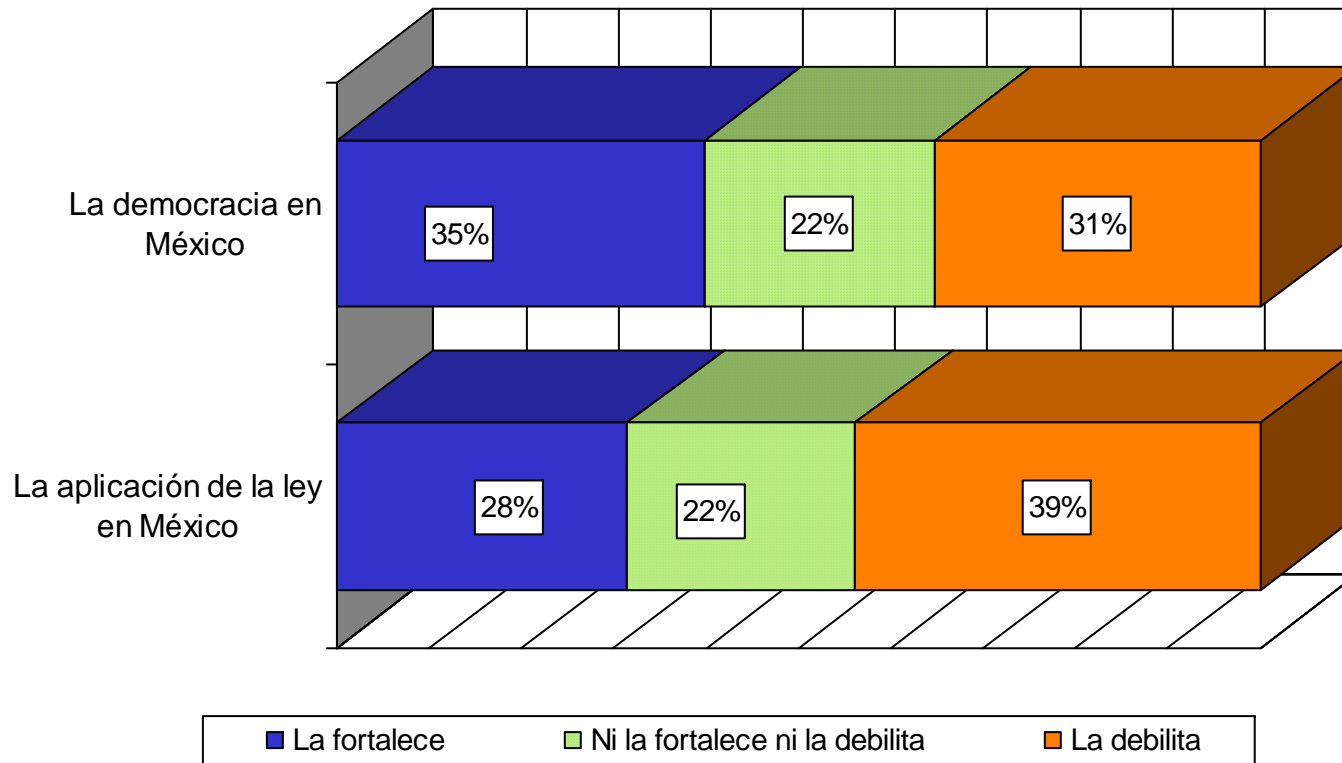
Sumando Ns/Nc = 100%

Fuente: Ipsos-Bimsa, mayo de 2005.

Vivienda Nacional
 12-17 de mayo de 2005

BALANCE DEL DESAFUERO

¿Usted cree que la decisión de no presentar cargos contra López Obrador fortalece o debilita...?



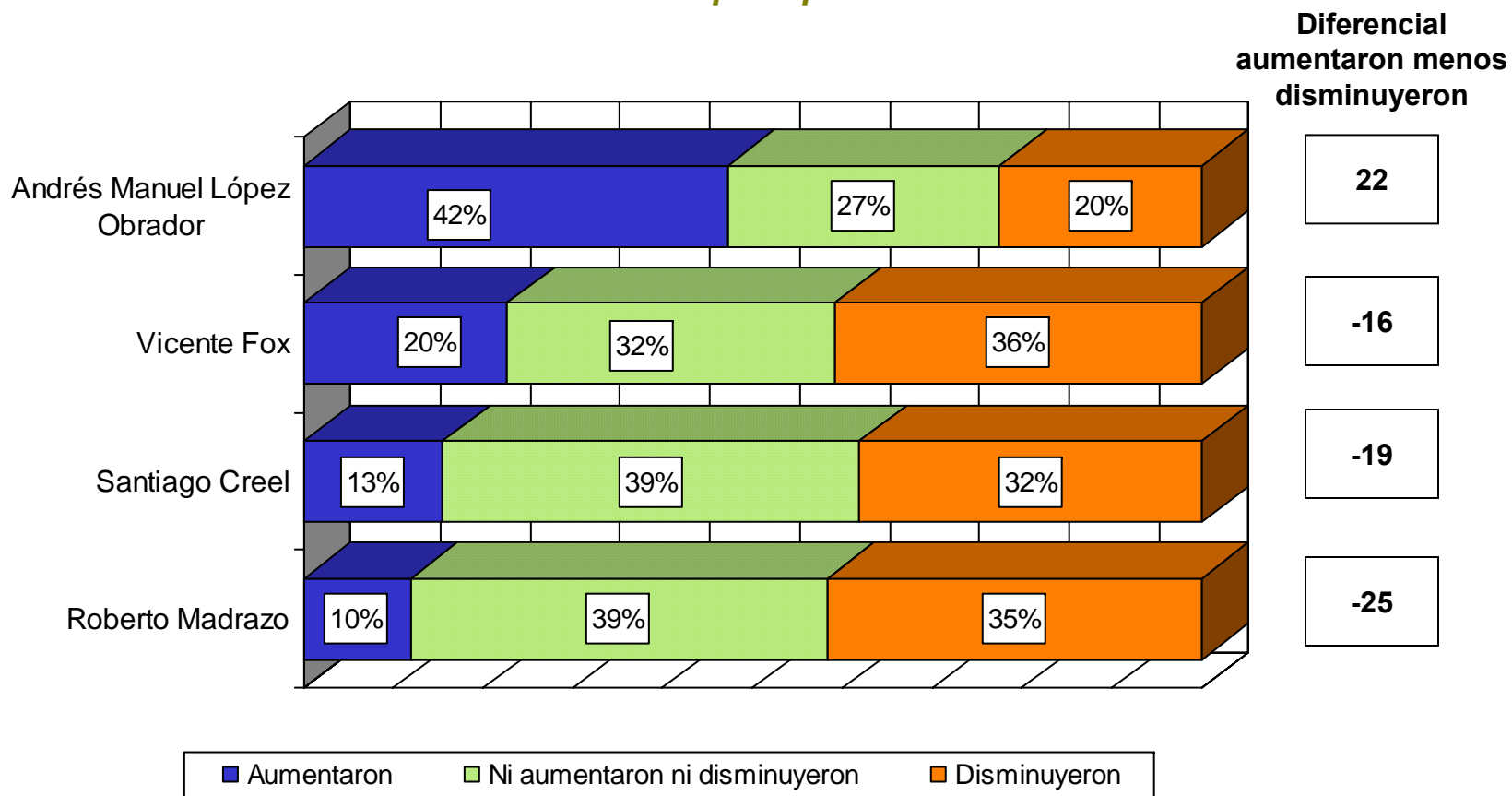
Sumando Ns/Nc = 100%

Fuente: Ipsos-Bimsa, mayo de 2005.

Vivienda
Nacional
12-17 de mayo de 2005

BALANCE DEL DESAFUERO

Los eventos de los últimos meses, incluido el proceso de desafuero, ¿aumentaron o disminuyeron su simpatía por?



Sumando Ns/Nc = 100%

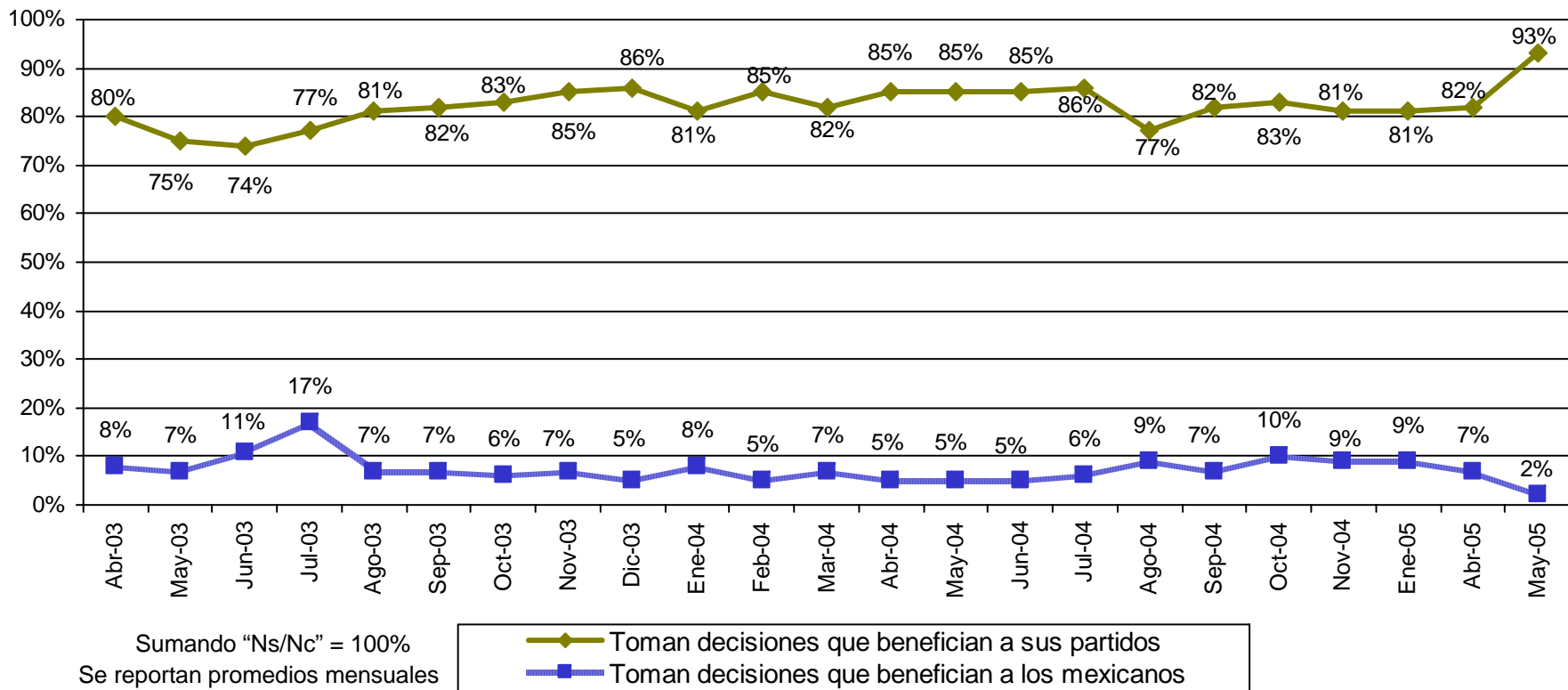
Fuente: Ipsos-Bimsa, mayo de 2005.

Vivienda Nacional
 12-17 de mayo de 2005

EVALUACIÓN DEL PODER LEGISLATIVO

PERCEPCIÓN SOBRE EL TRABAJO LEGISLATIVO

¿Con lo que usted ha visto o ha oído, cómo califica la manera como los diputados están trabajando?



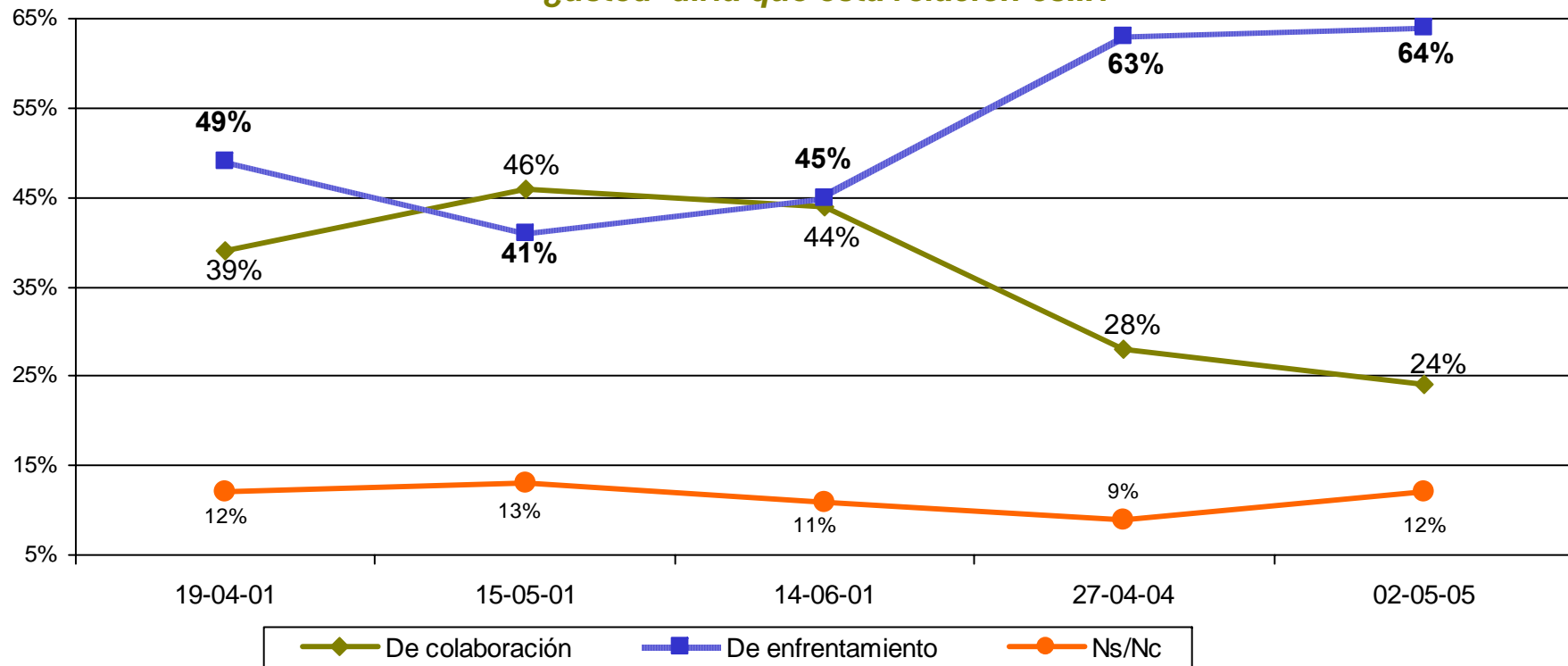
- 74% expresa *desacuerdo* con la manera como está trabajando los diputados,
- 76% opina que es *inadecuada* su forma de trabajar. Esta percepción se atribuye principalmente, a que se percibe que los legisladores *trabajan principalmente por sus intereses personales o de partido* y a la *falta de acuerdos*. También comparado con la opinión expresada en el 2001, desaparece la referencia a que *buscan obstaculizar al Presidente* y aparece la nueva referencia a que *no trabajan*.

Fuente: *Acontecer Nacional y opinión Pública*, BGC, Ulises Beltrán y Asocs., mayo de 2005 en www.bgc.com.mx

Telefónica Nacional
 2 y 3 de mayo de 2005

PERCEPCIÓN SOBRE EL TRABAJO LEGISLATIVO

Pensando en la relación del Presidente con los Diputados y Senadores, ¿usted diría que esta relación es...?



- Predomina la opinión de que existe una mala relación entre las Cámaras: 72% opina que tienen una mala comunicación y 71% que tienen una mala relación para acordar la agenda legislativa.
- Las opiniones desfavorables sobre la relación del Presidente con el Congreso alcanzan sus niveles más amplios: es peor respecto a un año 50%, es una *relación de enfrentamiento* (64%), más que de colaboración (24%).

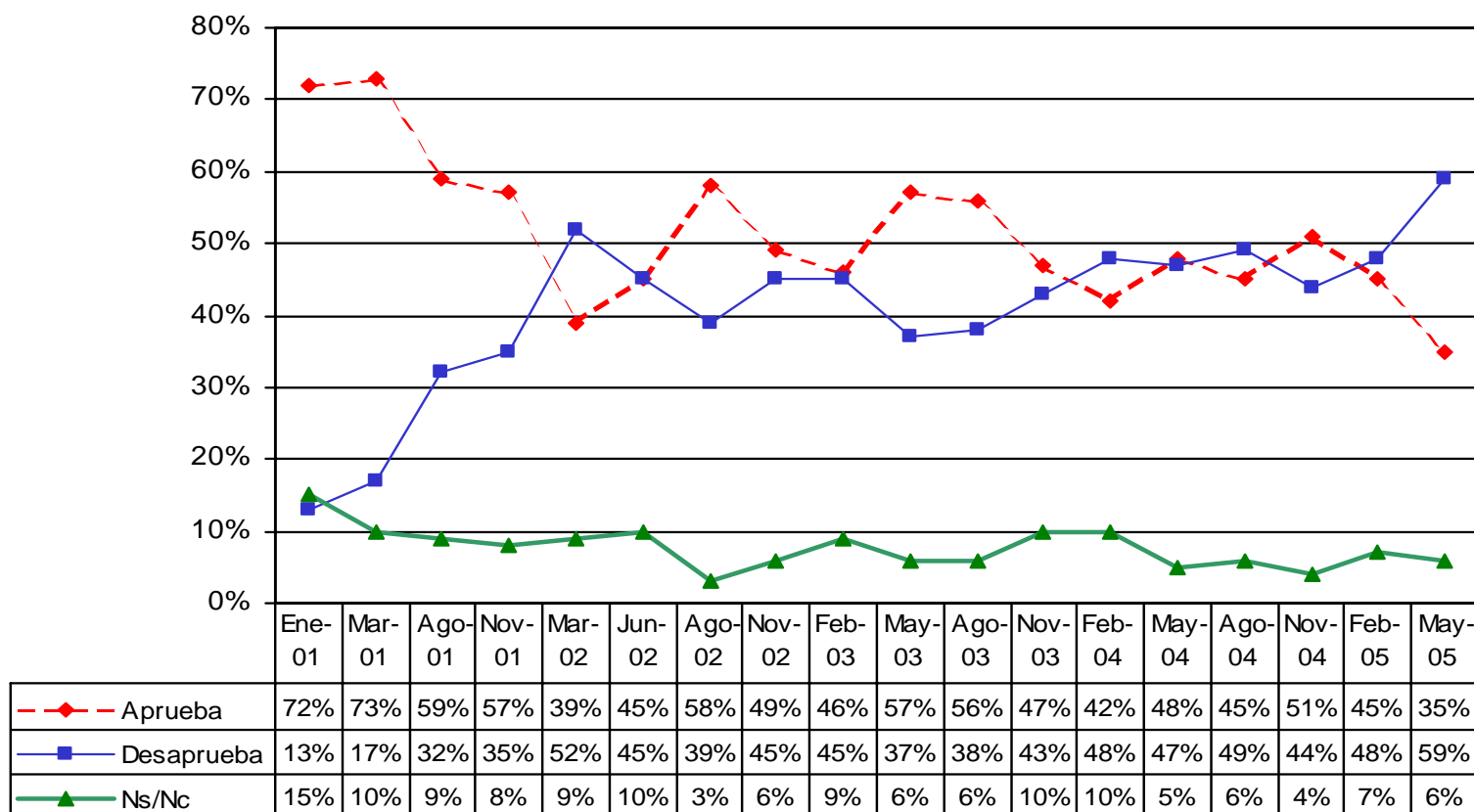
Fuente: *Acontecer Nacional y opinión Pública*, BGC, Ulises Beltrán y Asocs., mayo de 2005 en www.bgc.com.mx

Telefónica
Nacional
2 y 3 de mayo de 2005

EVALUACIÓN DEL PODER EJECUTIVO

EVALUACIÓN PRESIDENCIAL

En general, ¿usted aprueba o desaprueba la labor realizada por Vicente Fox como Presidente de la República?

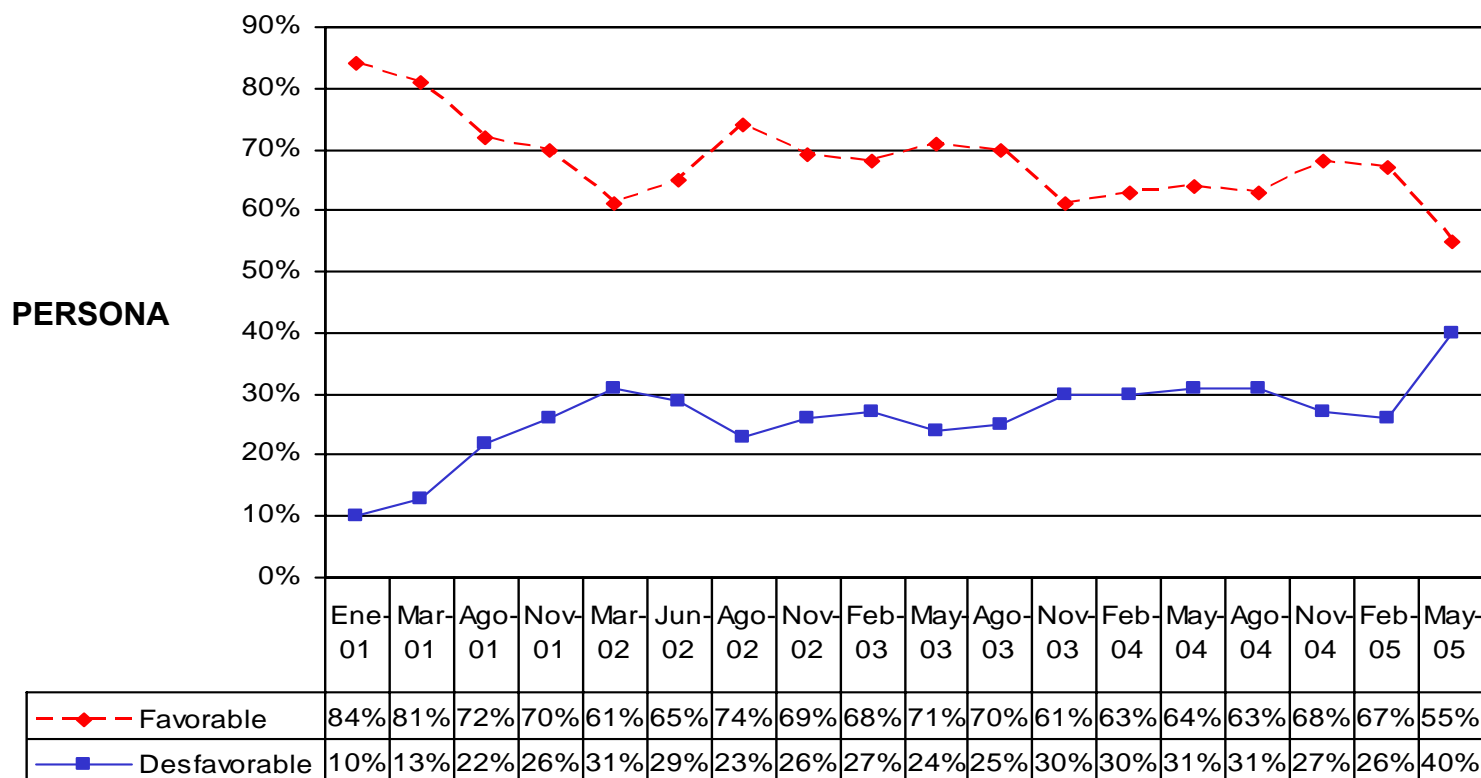


Fuente: *Structura*, GEA-ISA, mayo de 2005, pp. 14-16.

Vivienda Nacional
 7-10 de mayo de 2005

EVALUACIÓN PRESIDENCIAL

En general, ¿es favorable o desfavorable su impresión de Vicente Fox como...?

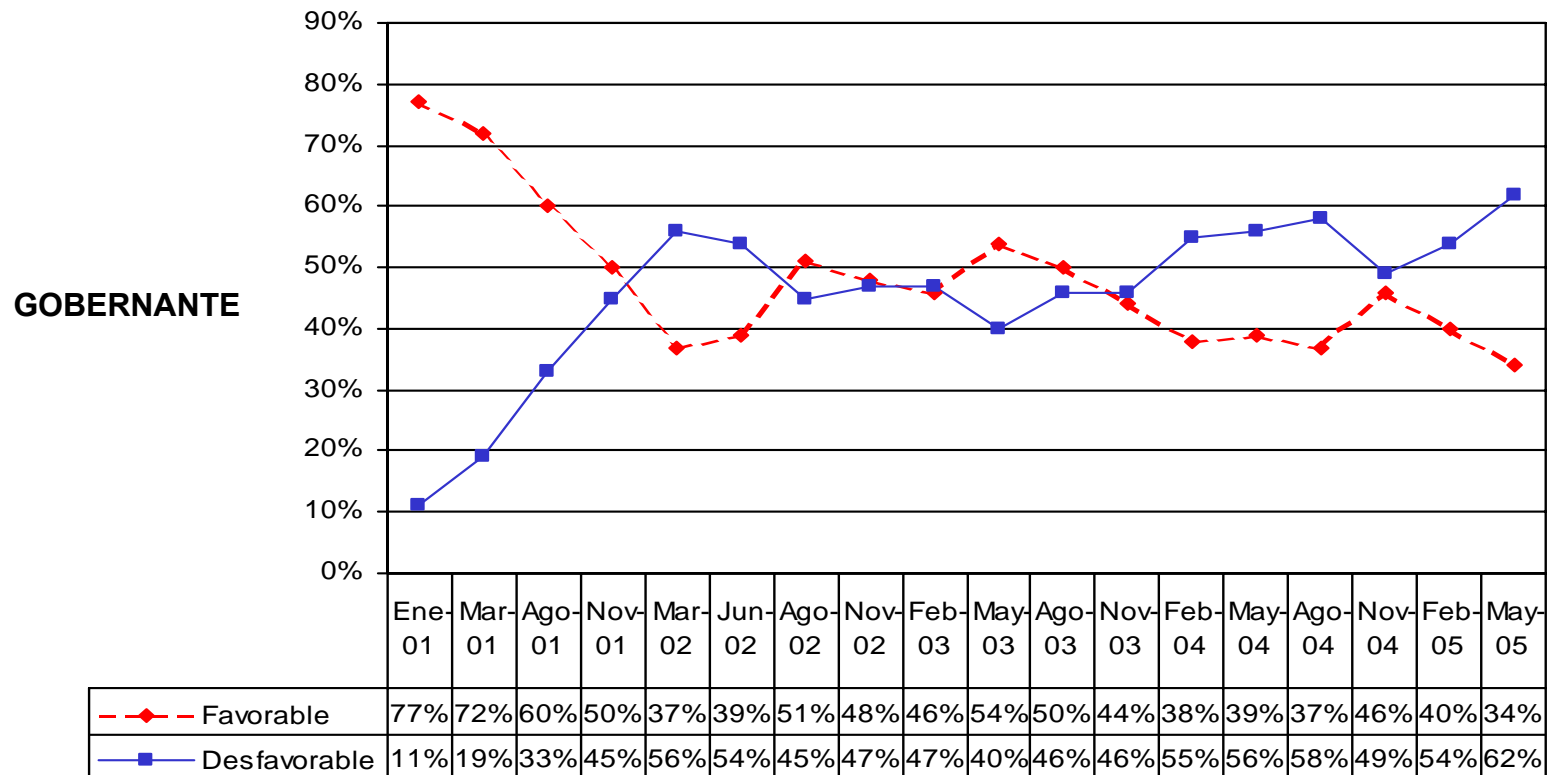


Fuente: *Structura*, GEA-ISA, mayo de 2005, pp. 14-16.

Vivienda
 Nacional
 7-10 de mayo de 2005

EVALUACIÓN PRESIDENCIAL

En general, ¿es favorable o desfavorable su impresión de Vicente Fox como...?

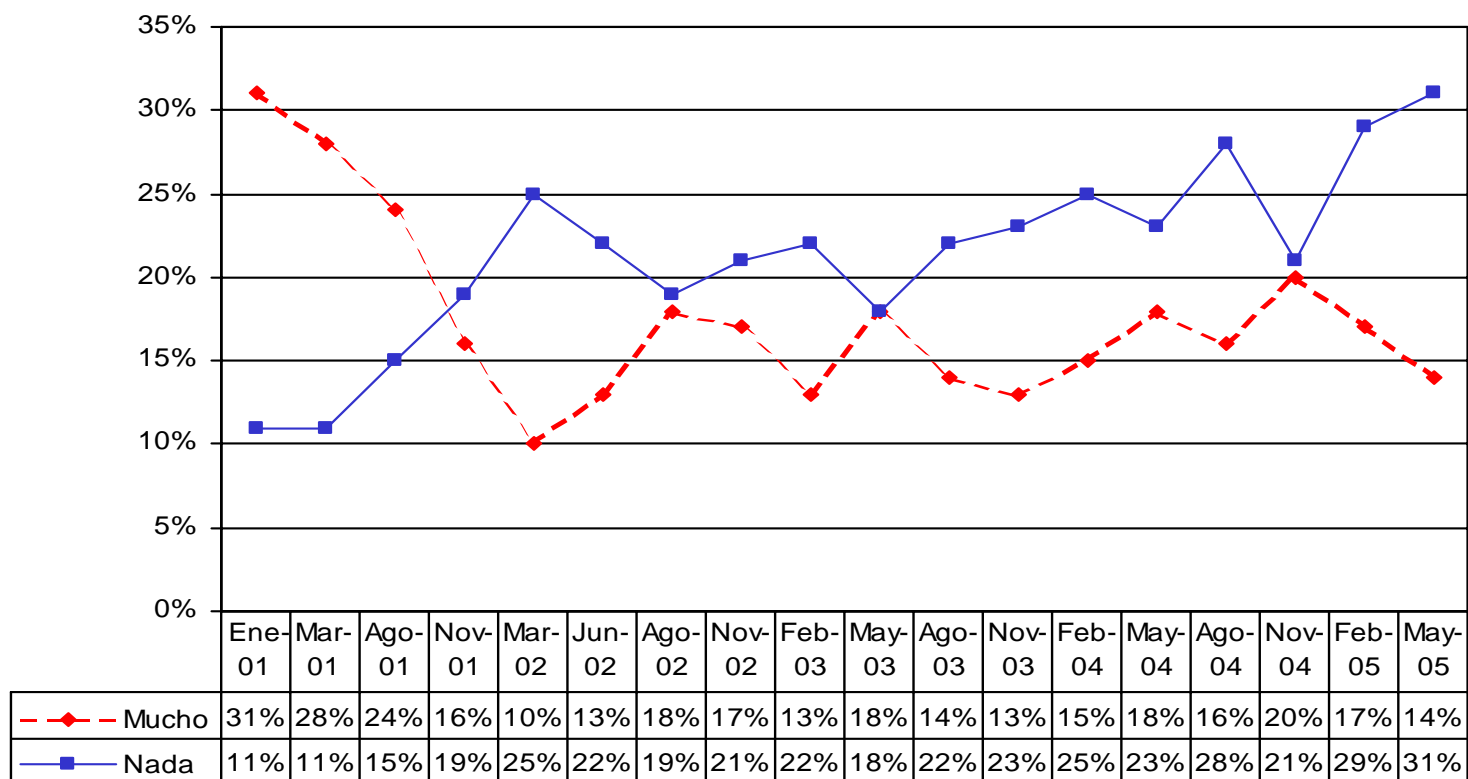


Fuente: *Structura*, GEA-ISA, mayo de 2005, pp. 14-16.

Vivienda
 Nacional
 7-10 de mayo de 2005

EVALUACIÓN PRESIDENCIAL

¿Qué tanto le cree al Presidente Vicente Fox?

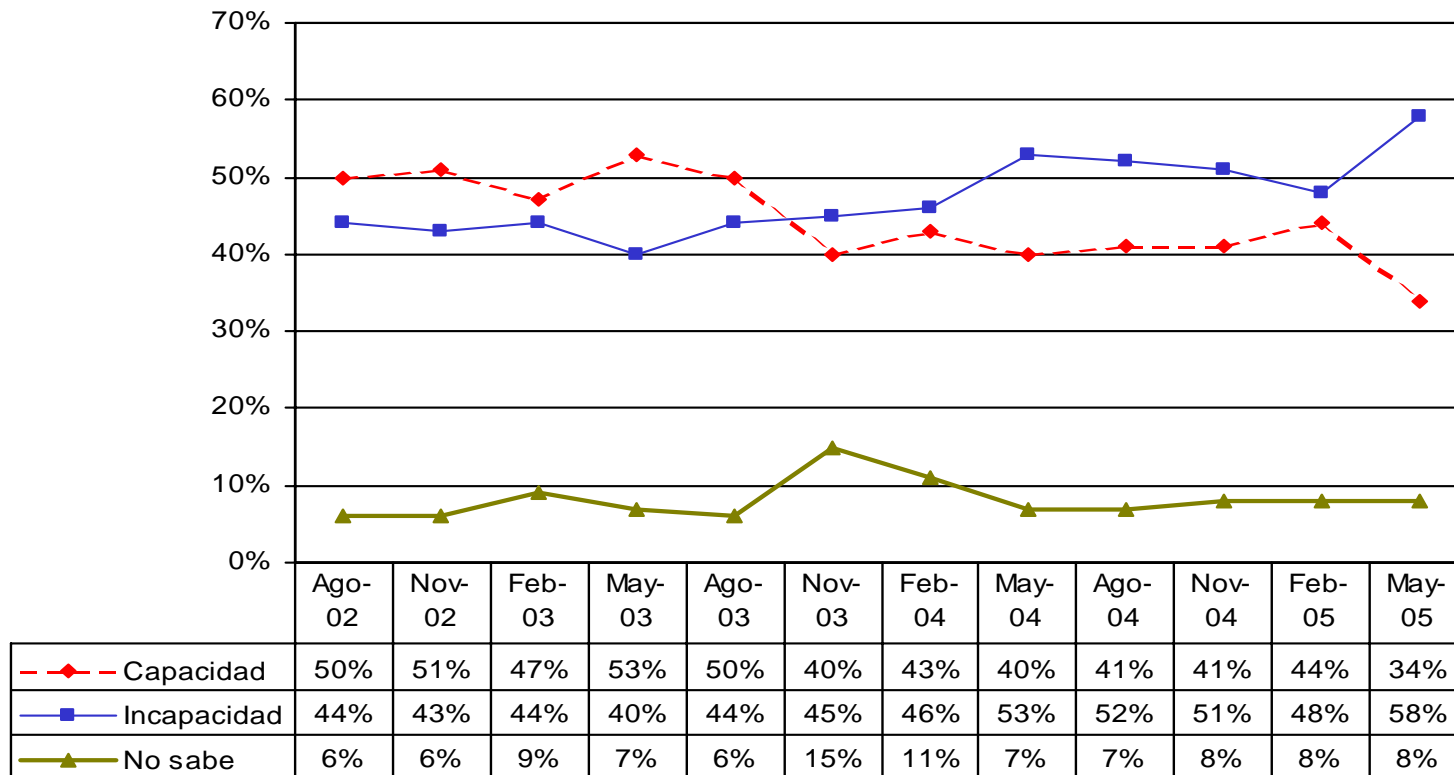


Fuente: *Structura*, GEA-ISA, mayo de 2005, pp. 14-16.

Vivienda
 Nacional
 7-10 de mayo de 2005

EVALUACIÓN PRESIDENCIAL

¿Cree usted que el gobierno federal está demostrando capacidad o incapacidad para llevar adelante sus proyectos?

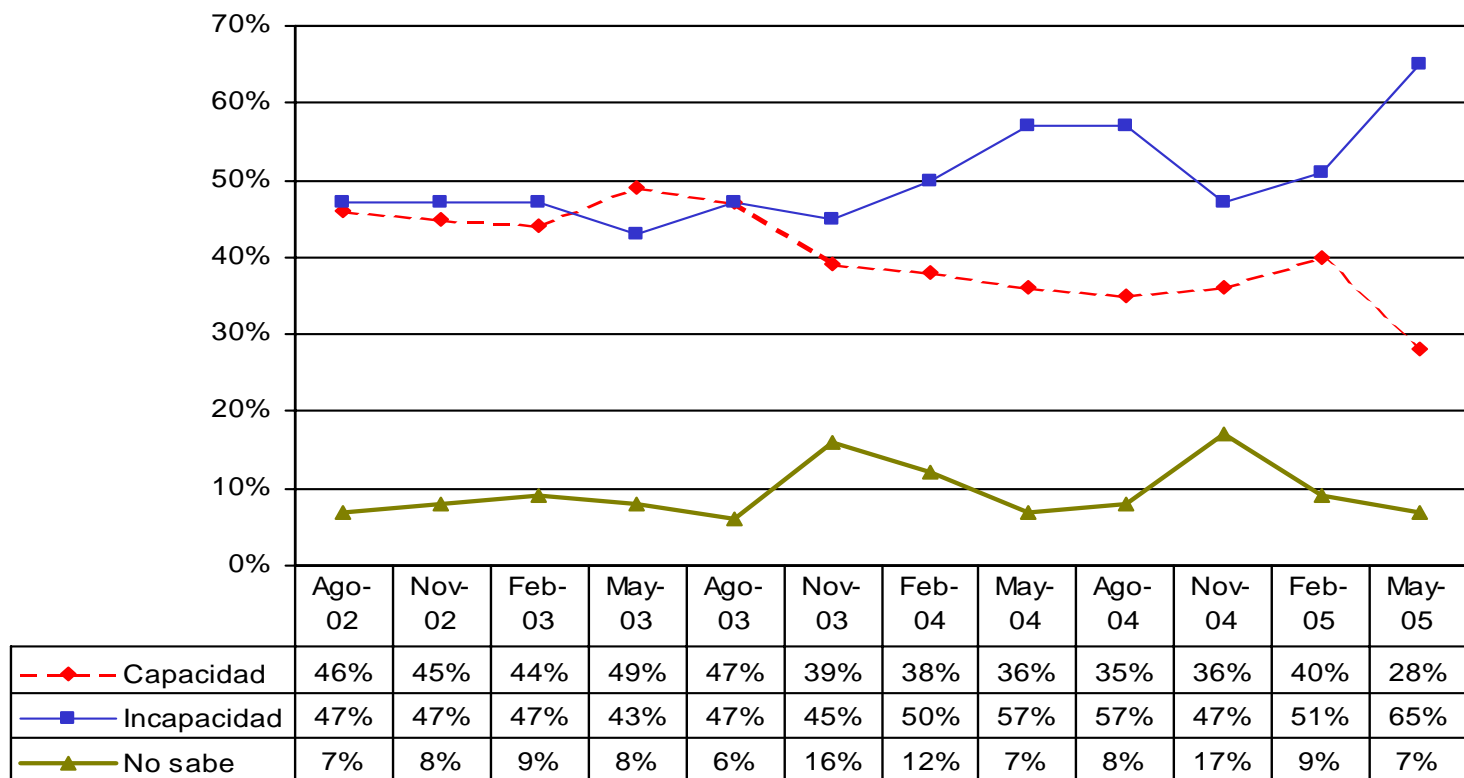


Fuente: *Structura*, GEA-ISA, mayo de 2005, pp. 14-16.

Vivienda
 Nacional
 7-10 de mayo de 2005

EVALUACIÓN PRESIDENCIAL

¿Cree usted que el gobierno federal está demostrando capacidad o incapacidad para resolver conflictos sociales ?

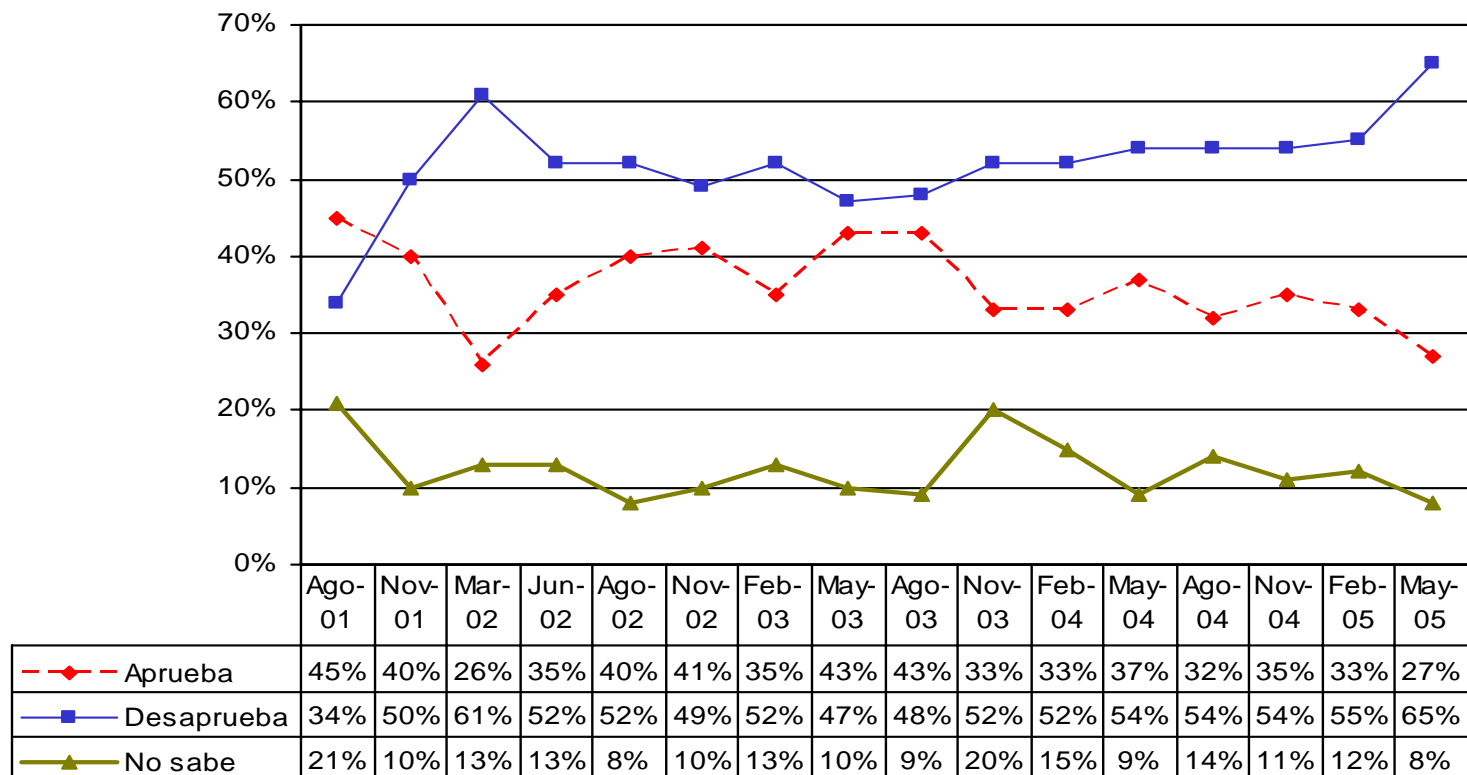


Fuente: *Structura*, GEA-ISA, mayo de 2005, pp. 14-16.

Vivienda
 Nacional
 7-10 de mayo de 2005

EVALUACIÓN PRESIDENCIAL

En general, ¿aprueba o desaprueba la labor realizada por el gabinete del Presidente Fox?

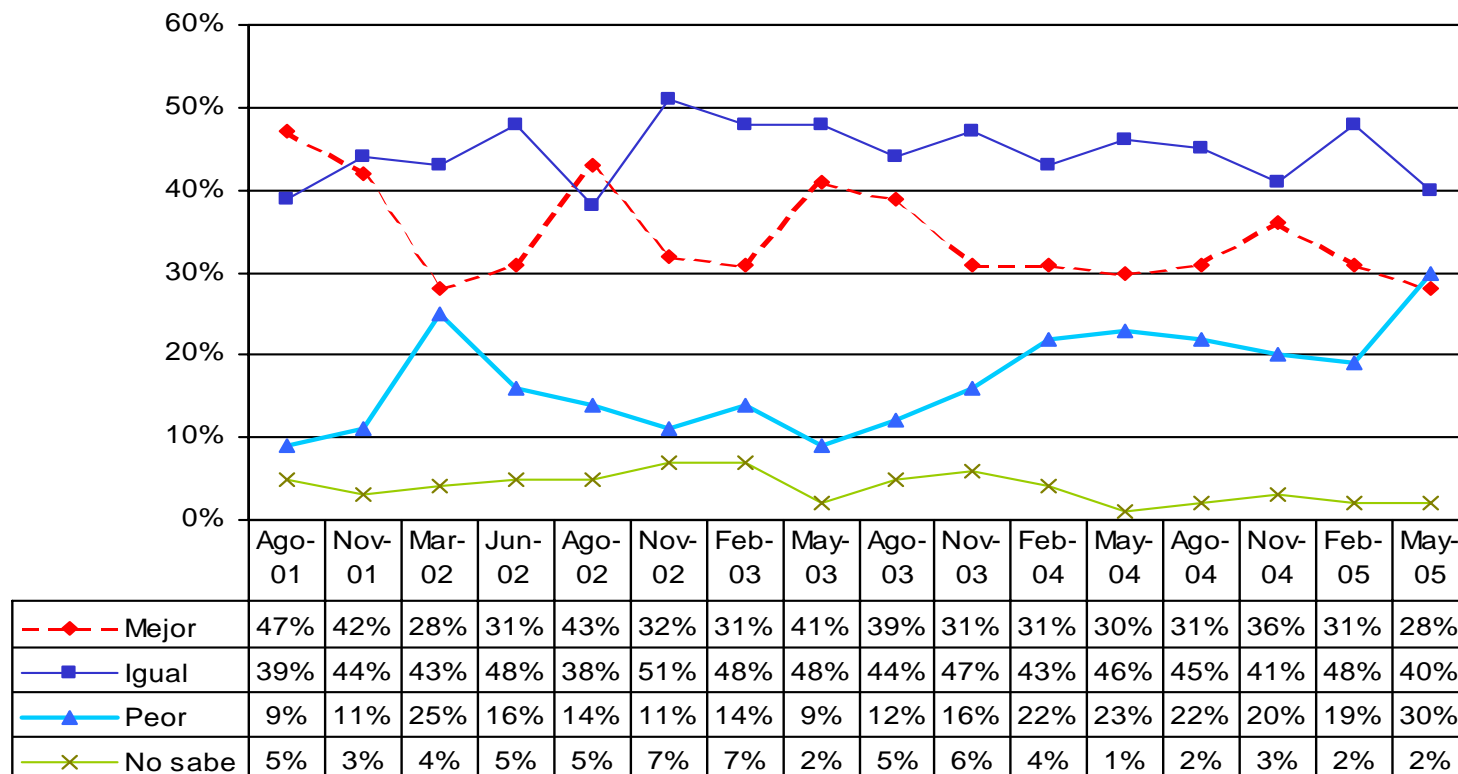


Fuente: *Structura*, GEA-ISA, mayo de 2005, pp. 14-16.

Vivienda
 Nacional
 7-10 de mayo de 2005

EVALUACIÓN PRESIDENCIAL

En general, ¿aprueba o desaprueba la labor realizada por el gabinete del Presidente Fox?

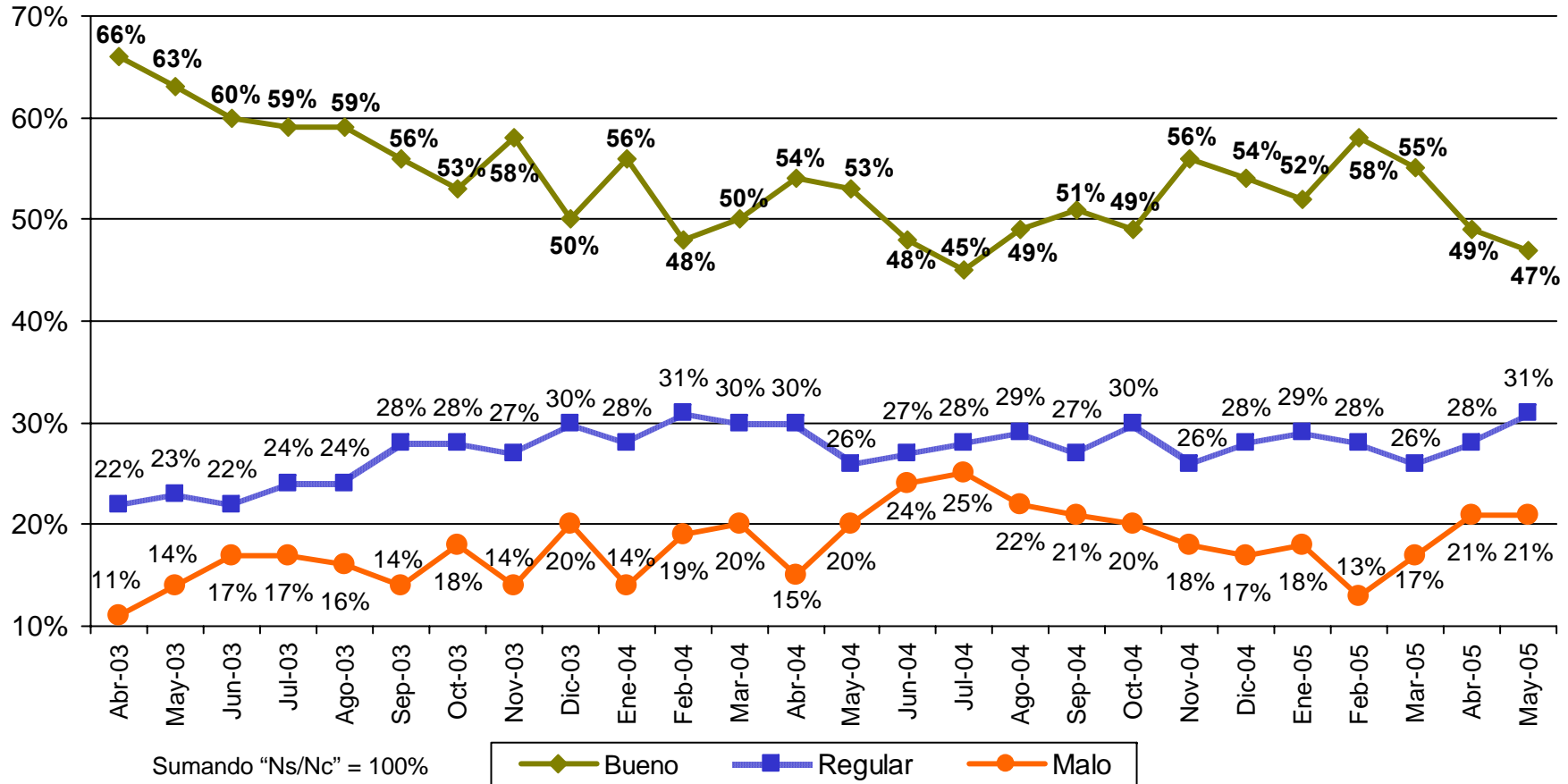


Fuente: *Structura*, GEA-ISA, mayo de 2005, pp. 14-16.

Vivienda
 Nacional
 7-10 de mayo de 2005

DESEMPEÑO PRESIDENCIAL

Con lo que ha hecho Vicente Fox hasta el momento, ¿cómo calificaría su desempeño?

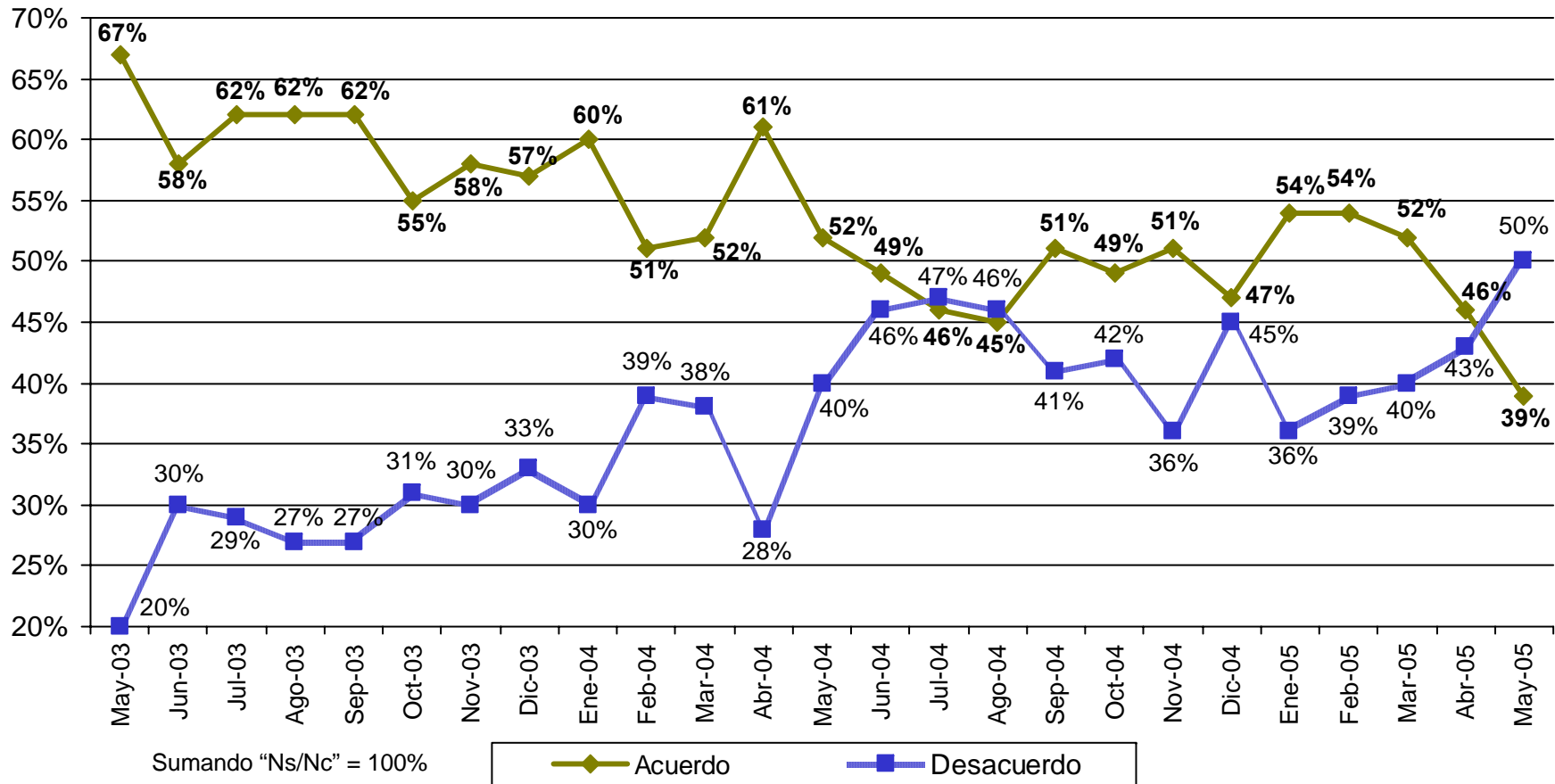


Fuente: Acontecer Nacional y opinión Pública, BGC, Ulises Beltrán y Asocs., mayo de 2005 en www.bgc.com.mx

Telefónica
 Nacional
 3 de mayo de 2005

DESEMPEÑO PRESIDENCIAL

¿Por favor dígame si está de acuerdo o en desacuerdo con la manera en que el Presidente Fox está manejando los asuntos políticos del país?



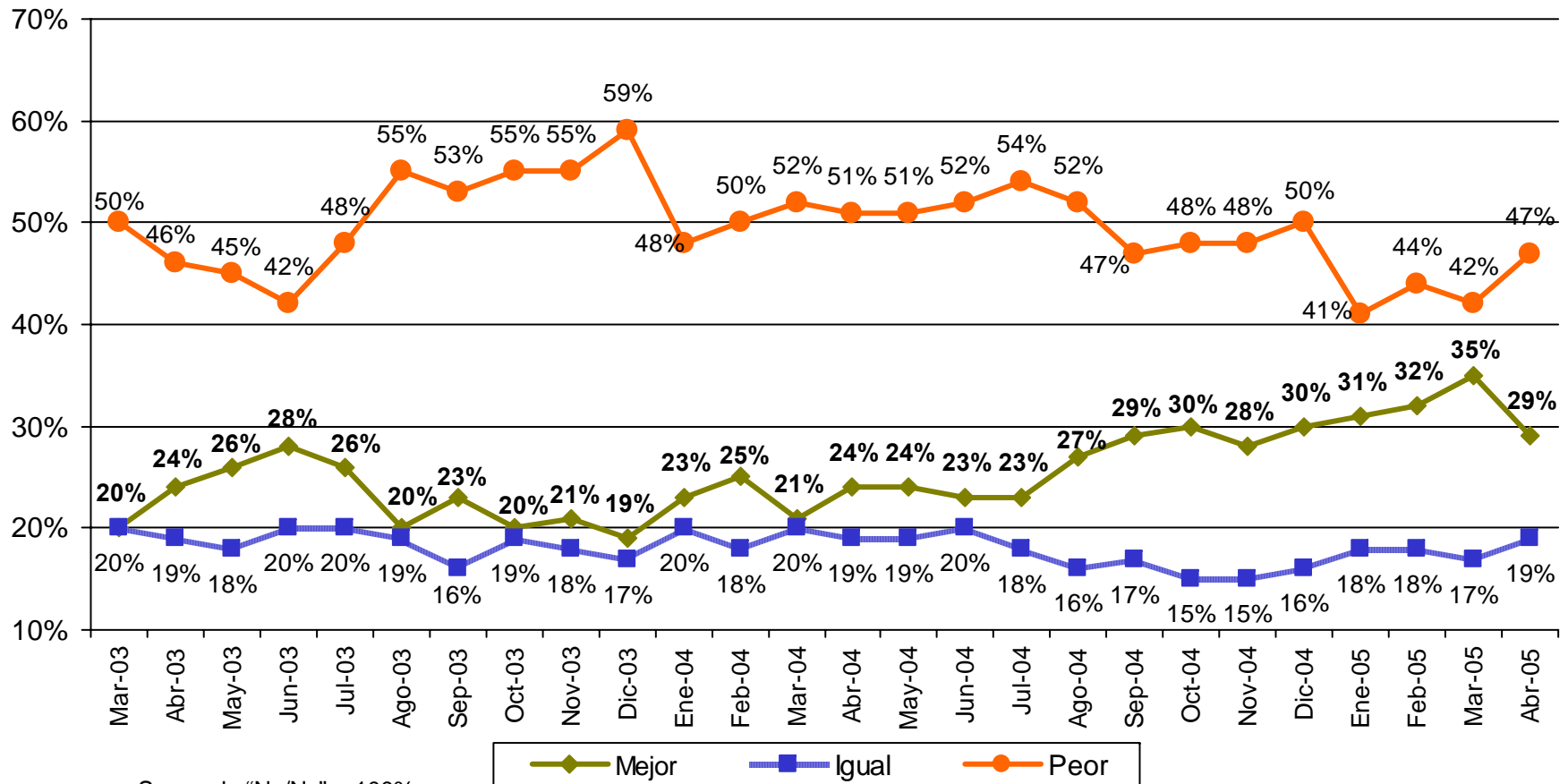
Fuente: Acontecer Nacional y opinión Pública, BGC, Ulises Beltrán y Asocs., mayo de 2005 en www.bgc.com.mx

Telefónica Nacional
 3 de mayo de 2005

EVALUACIÓN DE LA ECONOMÍA

PERCEPCIÓN SOBRE LA SITUACIÓN ECONÓMICA

Situación económica actual del país



La falta de empleo, la percepción de mal gobierno (que aumenta de 3% a 15%) y el aumento en los precios son las principales razones del pesimismo

Fuente: *Acontecer Nacional y opinión Pública*, BGC, Ulises Beltrán y Asocs., mayo de 2005 en www.bgc.com.mx

Telefónica Nacional
 7,11,22 y 26 de abril de 2005

EDUCACIÓN

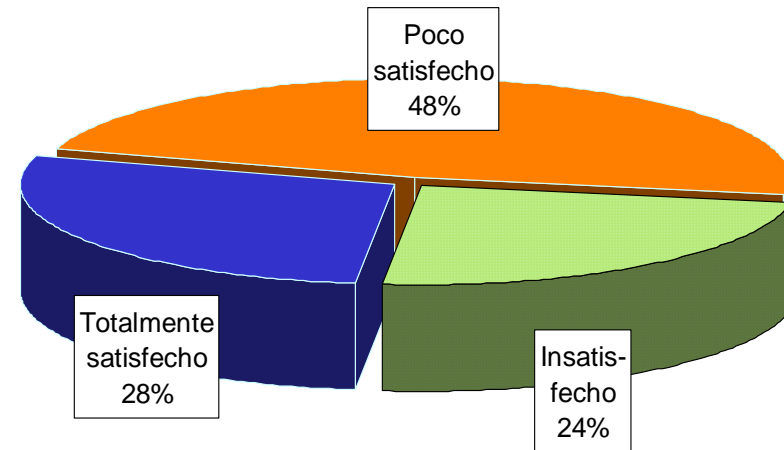
La Encuesta Nacional sobre Creencias Actitudes y Valores de maestros y padres de familia de la Educación Básica en México (ENCRAVE) es una herramienta analítica que ofrece un perfil sobre los valores profundos de los maestros de educación básica y de los padres de familia de alumnos que asisten a dicho nivel educativo. Su elaboración estuvo a cargo de un grupo de expertos en educación y opinión pública coordinados por la Fundación *Este País*, y su objetivo es reportar frecuencias y cruces estadísticos orientados a definir un perfil de los maestros encuestados y a conocer los contrastes o coincidencias con las opiniones de los padres de familia.

LO QUE PIENSAN LOS MAESTROS

Comparativo de perfiles socioeconómicos de maestros y padres

Género	Maestros	Padres
Mujeres	55%	76.3%
Hombres	45%	23.7%
Edad	Maestros	Padres
18-30	14.5%	19.4%
30-45	63.9%	65.2%
45 y más	20.4%	14.5%
Escolaridad	Maestros	Padres
Menos de preparatoria completa	4.5%	76.3%
Preparatoria completa	1.4%	12.3%
Universidad completa	63.9%	11.1%
Salarios mínimos	Maestros	Padres
0-5	32.2%	75%
6-10	46.2%	14.9%
11 y más	18.8%	5.8%

Dígame por favor, ¿qué tan satisfecho se siente usted con el salario que recibe por su trabajo en la escuela?*



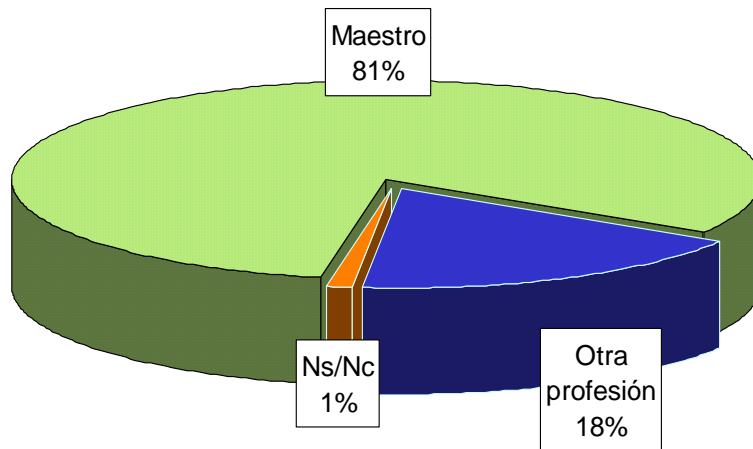
*Pregunta sólo a maestros

Vivienda Nacional
 23 de septiembre al
 18 de octubre de 2002

Fuente: Revista *Este País*, abril de 2005, pp. 4-16 .

LO QUE PIENSAN LOS MAESTROS

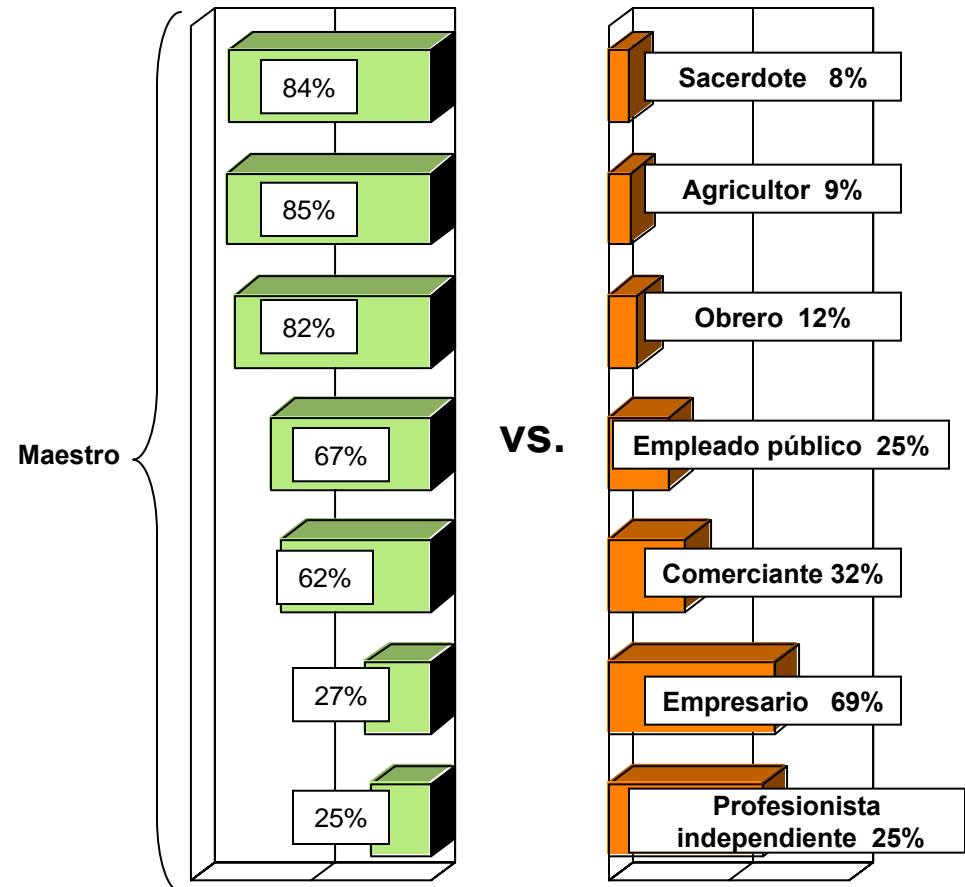
*Si tuviera nuevamente 18 años y tuviera la oportunidad de escoger, ¿estudiaría para ser maestro o para tener otra profesión?**



*Pregunta sólo a maestros

Vivienda
 Nacional
 23 de septiembre al
 18 de octubre de 2002

Si tuviera que escoger de las siguientes actividades, ¿qué preferiría usted que fueran sus hijos, maestros o...?



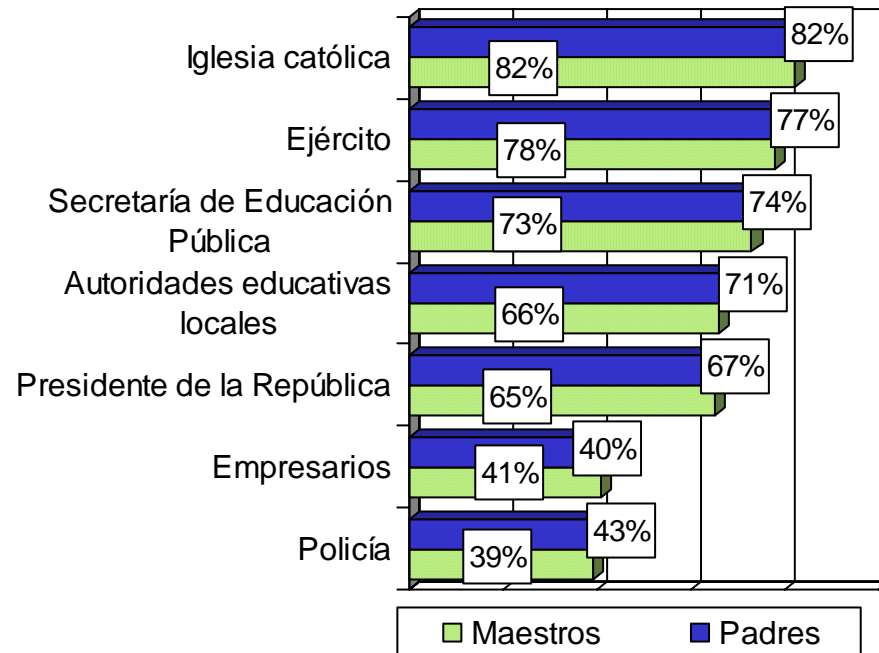
Fuente: Revista *Este País*, abril de 2005, pp. 4-16 .

LO QUE PIENSAN LOS MAESTROS

¿Cree usted en...?

		Sí/ En parte	No
Dios	Maestros	93.7%	5.6%
	Padres	98%	2%
Los milagros	Maestros	63.4%	35.3%
	Padres	80.7%	18.6%
La suerte	Maestros	54.4%	44.7%
	Padres	63.4%	35.5%
El infierno	Maestros	37.8%	60.2%
	Padres	55.4%	43%
Las limpias	Maestros	20.2%	77.8%
	Padres	34.2%	65%

En nuestro país es frecuente escuchar que las personas y los gobernantes no se comportan de acuerdo con lo que piensan o dicen. Tomando en cuenta los valores que promueven y su actuación, ¿qué tanto respeto tiene usted hacia las siguientes instituciones: mucho, bastante, poco o nada?

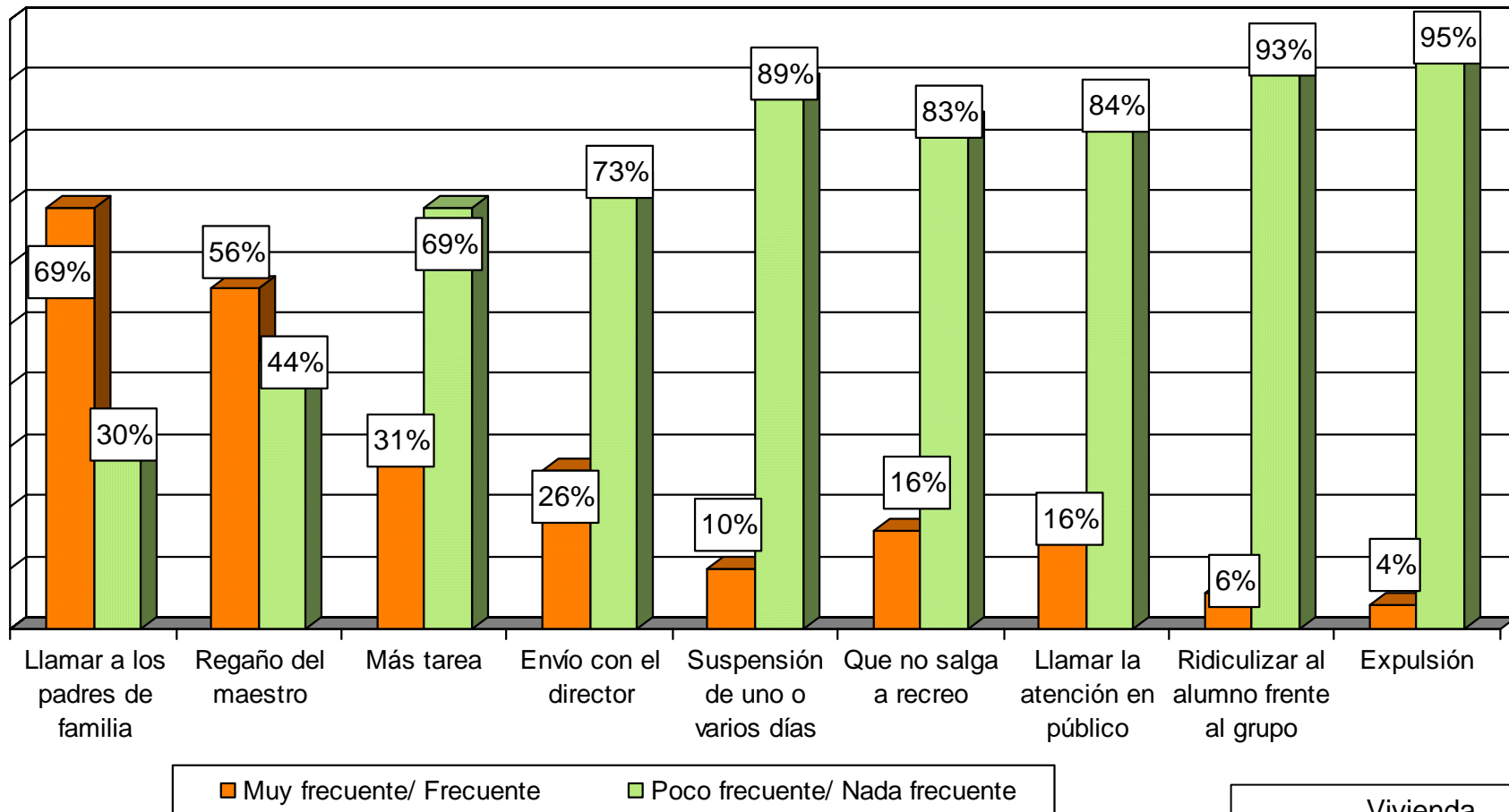


Fuente: Revista *Este País*, abril de 2005, pp. 4-16 .

Vivienda
 Nacional
 23 de septiembre al
 18 de octubre de 2002

LO QUE PIENSAN LOS MAESTROS

*Es frecuente que para corregir a los alumnos se apliquen sanciones en las escuelas. Dígame por favor, es muy frecuente, frecuente, poco frecuente o nada frecuente que se apliquen las siguientes sanciones o castigos en la escuela?**



*Pregunta sólo a maestros

Fuente: Revista *Este País*, abril de 2005, pp. 4-16 .

LO QUE PIENSAN LOS MAESTROS

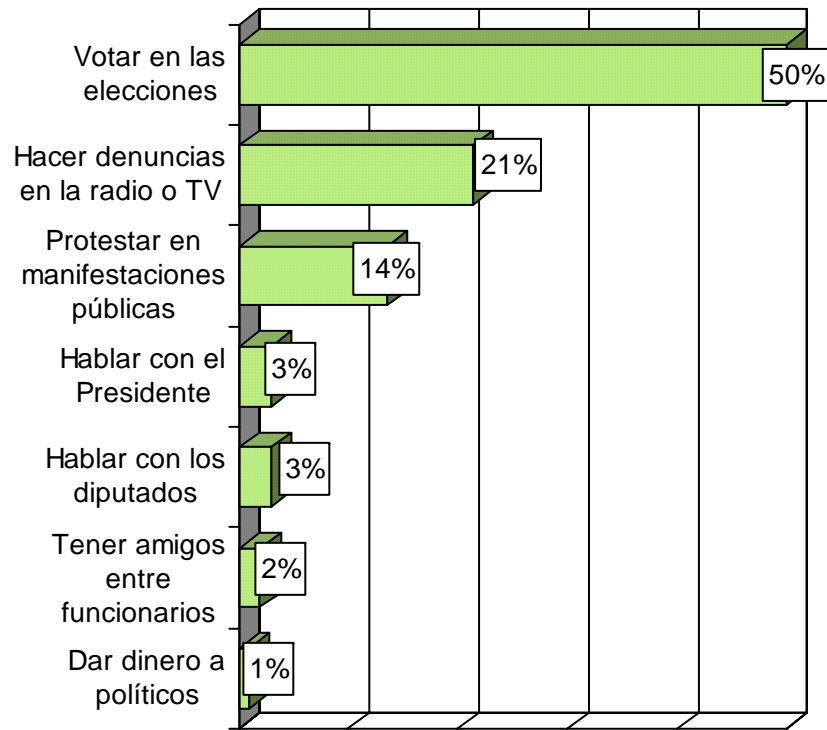
¿Qué tan frecuentes son las siguientes prácticas en las escuelas de nuestro país?

		Muy frecuente/ Frecuente	Poco frecuente	Nada frecuente
Verse obligado a modificar la calificación de un alumno por presiones de los padres	Maestros	10%	31%	57%
	Padres	13%	26%	24%
Hacerse de la vista gorda ante la presencia de droga en las escuelas, por temor a represalias	Maestros	9%	18%	39%
	Padres	11%	17%	63%
Reprobar poco a los alumnos para ser bien evaluado por los supervisores y jefes de sector	Maestros	17%	25%	56%
	Padres	18%	29%	44%
Que se obligue a los maestros a pasar de año a algún alumno que no lo merece	Maestros	16%	30%	53%
La compra de plazas de maestros	Maestros	32%	28%	35%
Que los maestros busquen comisiones sindicales o administrativas para no dar clases	Maestros	32%	31%	34%
Cobro de cuotas indebidas a los padres de familia	Maestros	11%	18%	68%
Venta de exámenes ya resueltos	Maestros	9%	15%	73%

Fuente: Revista *Este País*, abril de 2005, pp. 4-16 .

LO QUE PIENSAN LOS MAESTROS

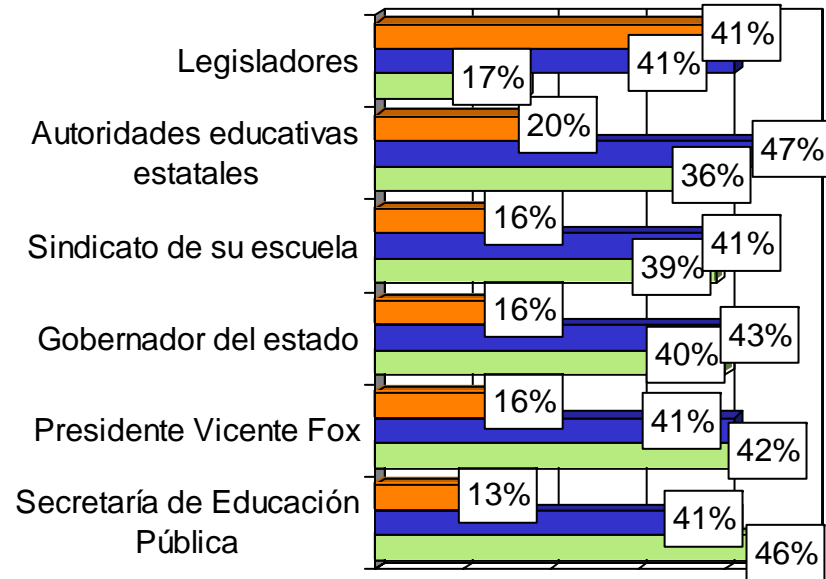
Por lo que usted ha visto, ¿cuál es la mejor forma para influir en lo que hace el gobierno en México?*



Sumando "Ns/Nc" y "Ninguna" = 100%

*Pregunta sólo a maestros

¿Cómo calificaría usted la forma como están manejando los asuntos de la educación...?*



■ Muy bien/ Bien
 ■ Regular
 ■ Mal/ Pésimo

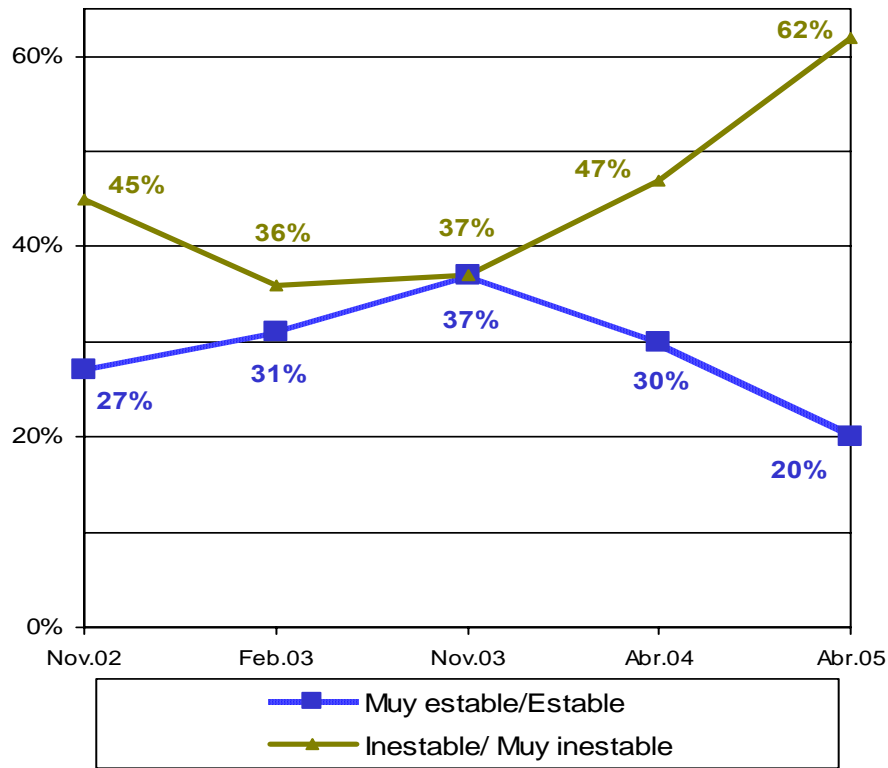
Fuente: Revista *Este País*, abril de 2005, pp. 4-16 .

Vivienda
 Nacional
 23 de septiembre al
 18 de octubre de 2002

CULTURA POLÍTICA

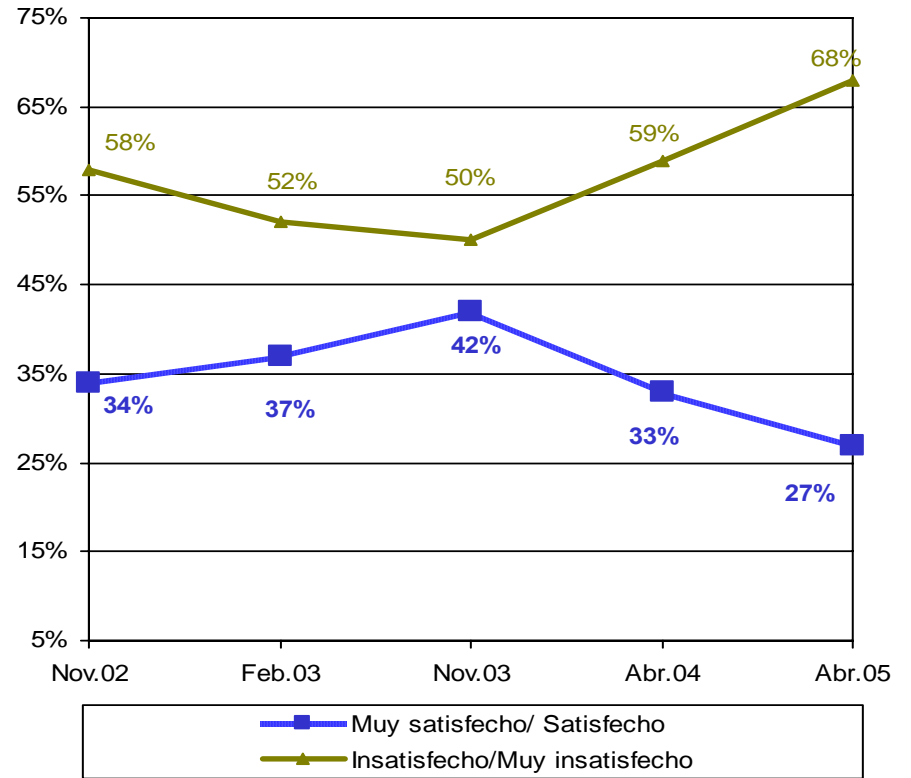
PERCEPCIÓN SOBRE LA DEMOCRACIA

¿Cómo calificaría la actual situación política de México?



El porcentaje restante corresponde a la respuestas Regular y Ns/Nc.

¿Cómo se encuentra ante la forma en que funciona la democracia en México?



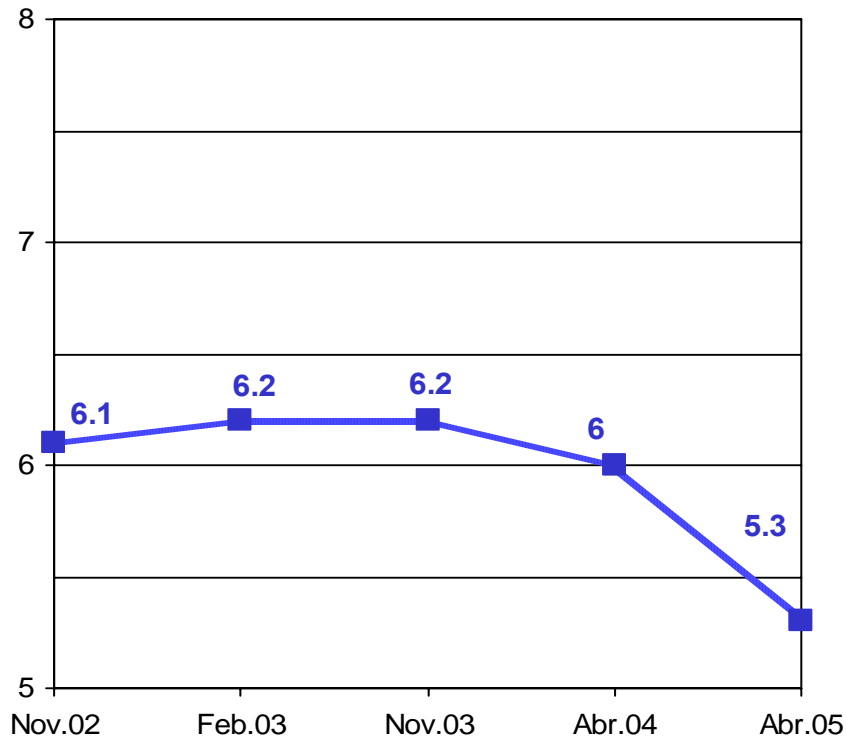
El porcentaje restante corresponde a la respuestas Ns/Nc.

Fuente: *El Universal*, 28 de abril de 2005, p. A1

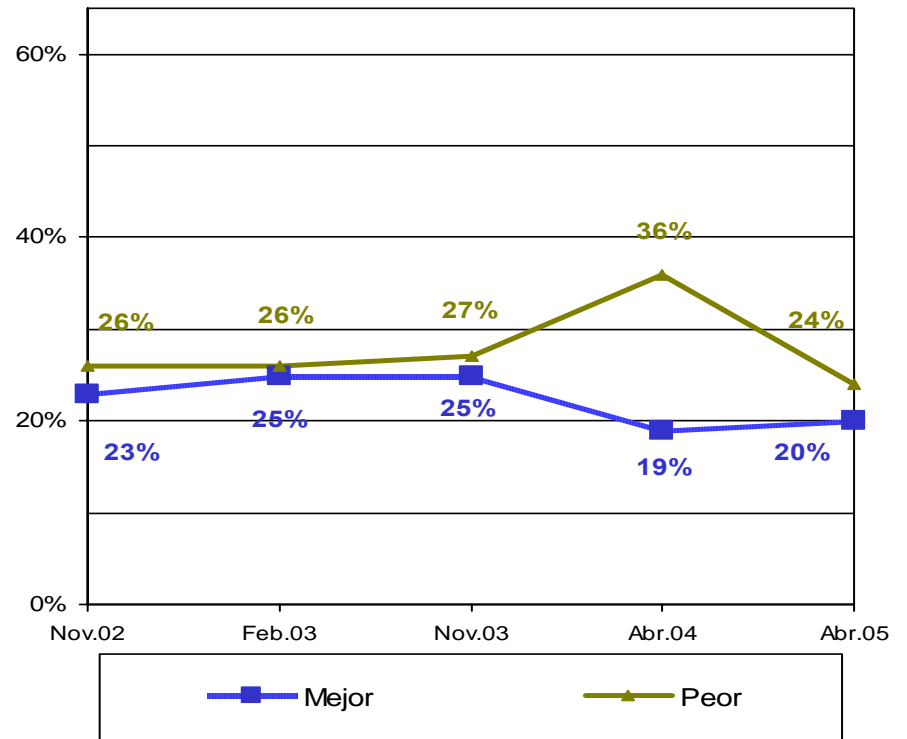
Vivienda
 Nacional
 14-18 de abril de 2005

PERCEPCIÓN SOBRE LA DEMOCRACIA

En una escala del 1 al 10, en la que 1 significa que México es un país nada democrático y el 10 que México es totalmente democrático, ¿qué calificación otorgaría?



¿Cree usted que en el próximo año la situación política de México será mejor o peor?



El porcentaje restante corresponde a la respuestas igual y Ns/Nc.

Fuente: *El Universal*, 28 de abril de 2005, p. A1 y A13

Vivienda
 Nacional
 14-18 de abril de 2005

PERCEPCIÓN SOBRE LA DEMOCRACIA

En su opinión, ¿cuál es la principal falla de la democracia en México?

	Abr.04	Abr.05
Corrupción	6%	17%
Los partidos/ problemas entre partidos	6%	12%
El mal gobierno	13-	9%
No hay democracia	8%	5%
Abuso del poder	7%	4%
Otro	4%	3%
No aplican la ley	1%	3%
Falta de participación ciudadana	2%	2%
No se escucha a la gente	-	2%
Inseguridad	-	2%
No cumplen promesas de campaña	-	2%
Desigualdad	-	2%
No hay respeto al voto de la gente	-	2%

	Abr.04	Abr.05
Pobreza	-	2%
Ninguno	-	2%
Desafuero	-	1%
No hay libertad de expresión	-	1%
Todo	-	1%
Desempleo	-	1%
Desorganización	-	1%
Injusticia	-	1%
Elegimos mal presidente	-	1%
Falta de comunicación	-	1%
Ignorancia	32%	-
Malas elecciones/fraudes electorales	12%	-

El porcentaje restante corresponde a la respuesta Ns/Nc.

Fuente: *El Universal*, 28 de abril de 2005, p. A13

PERCEPCIÓN SOBRE LA DEMOCRACIA

¿Qué tan de acuerdo o en desacuerdo está usted con las siguientes frases...?

	Muy de acuerdo/ Algo de acuerdo			
	Nov.02	Feb.03	Abr.04	Abr.05
A. Cuando hay una situación difícil, está bien que el gobierno pase por encima de la ley y resuelva esa situación.	41%	46%	34%	36%
B. La democracia es preferible a cualquier forma de gobierno.	71%	70%	65%	71%
C. En ciertas circunstancias, un gobierno autoritario puede ser preferible sobre un gobierno democrático.	36%	35%	34%	36%
D. No me importaría si un dictador tomara el poder en México en tanto que pueda resolver nuestros problemas económicos y le dé a todo mundo un trabajo.	39%	41%	41%	50%
E. La manera en que uno vote puede cambiar la manera en que las cosas serán en el futuro de México.	71%	75%	69%	72%
F. La democracia significa elecciones equitativas y transparentes.	77%	75%	76%	76%
G. La democracia significa la existencia de un Congreso que limite al Presidente.	49%	47%	51%	51%
H. Necesitamos a alguien que venga a imponer orden en México y que resuelva los problemas sin importar lo que digan los diputados y senadores.	53%	52%	53%	61%
I. El país estaba mejor cuando teníamos presidentes del PRI que ahora que tenemos un presidente del PAN.	-	-	40%	40%
J. Ya es hora de que otro partido diferente del PAN y del PRI llegue a la Presidencia de la República.	-	-	53%	69%
K. Da igual quién llegue a la Presidencia, la condiciones en el país nunca mejorarán.	-	-	37%	42%
L. El Presidente de México se preocupa de gente como yo	-	-	43%	45%

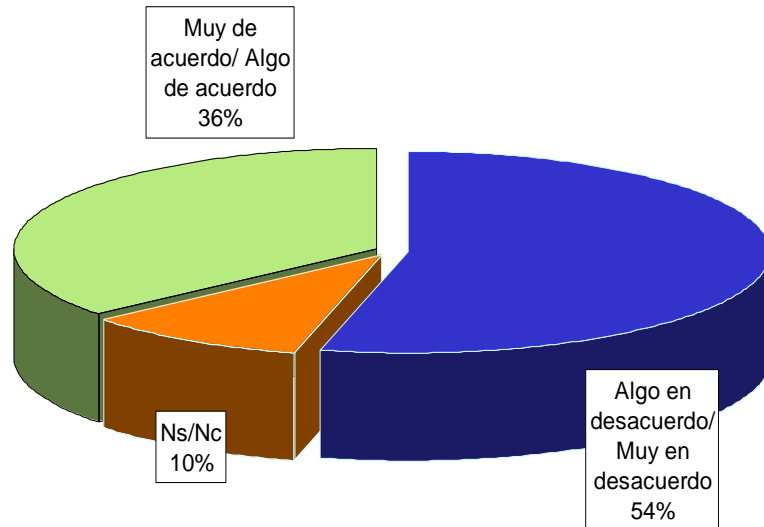
El porcentaje restante corresponde a la respuestas Algo/ Muy en desacuerdo/ Algo en desacuerdo y Ns/Nc.

Fuente: *El Universal*, 28 de abril de 2005, p. A13

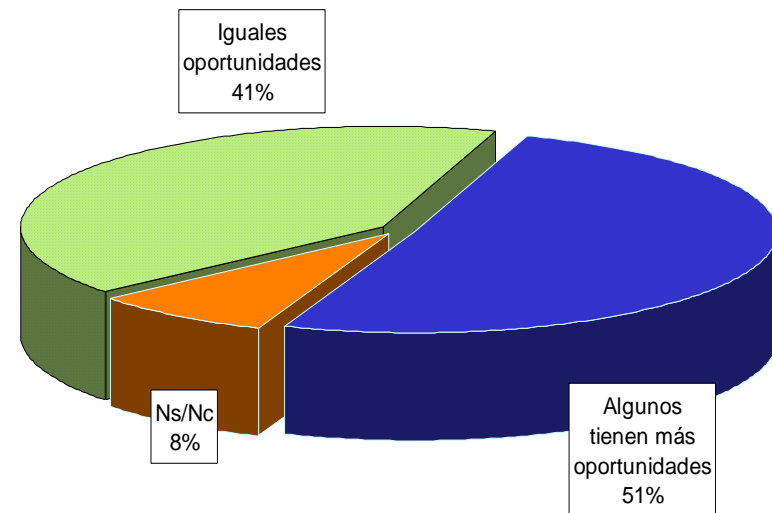
Vivienda
 Nacional
 14-18 de abril de 2005

PERCEPCIÓN SOBRE LA DEMOCRACIA

¿Qué tan de acuerdo o en desacuerdo está usted con la siguiente frase: no importa cómo vote uno, las cosas no mejorarán en el futuro?



En su opinión, ¿los precandidatos de todos los partidos tienen las mismas oportunidades de llegar a la Presidencia o los precandidatos de algún partido tienen más ventajas?

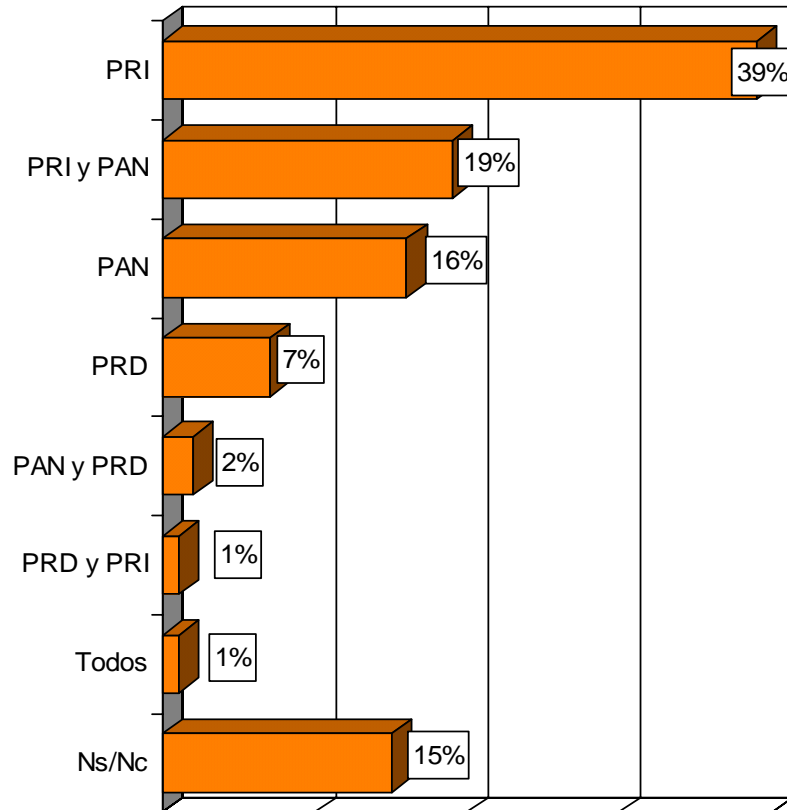


Fuente: *El Universal*, 28 de abril de 2005, p. A13

Vivienda
Nacional
14-18 de abril de 2005

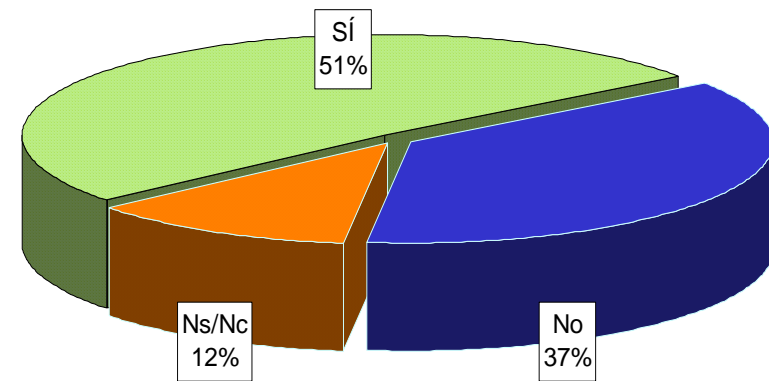
PERCEPCIÓN SOBRE LA DEMOCRACIA

¿De qué partidos?



Sólo se muestran las respuestas de las personas que afirman que hay precandidatos de algunos partidos que tienen más ventajas.

¿Y hay precandidatos de algún partido que tengan menos ventajas?

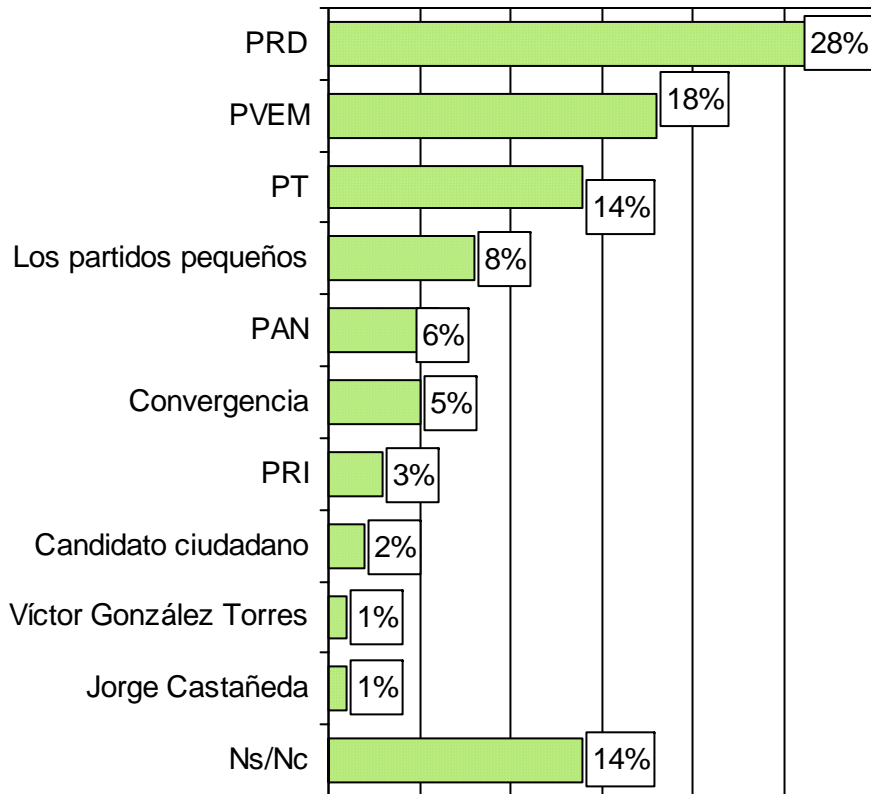


Fuente: *El Universal*, 28 de abril de 2005, p. A13

Vivienda
Nacional
14-18 de abril de 2005

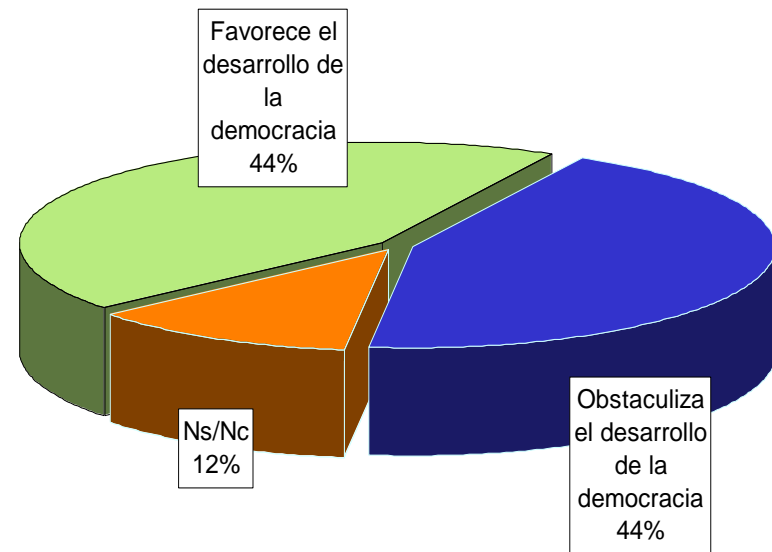
PERCEPCIÓN SOBRE LA DEMOCRACIA

¿De qué partidos?



Sólo se muestran las respuesta de las personas que afirman que hay precandidatos de algunos partidos que tienen más ventajas.

Por lo que usted sabe ¿el presidente Fox favorece el desarrollo de la democracia en México o la obstaculiza?

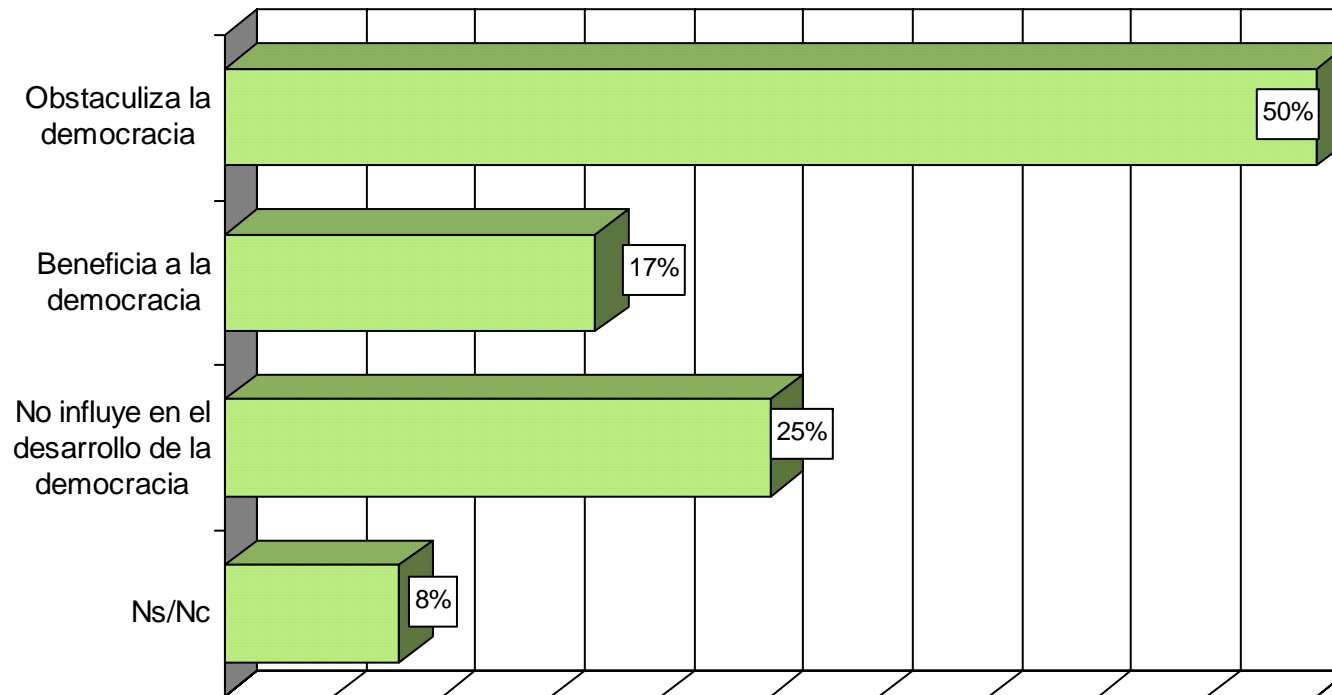


Fuente: *El Universal*, 28 de abril de 2005, p. A13

Vivienda
 Nacional
 14-18 de abril de 2005

PERCEPCIÓN SOBRE LA DEMOCRACIA

En su opinión, ¿el desafuero y juicio contra López Obrador obstaculiza, beneficia o no influye en el desarrollo de la democracia en México?

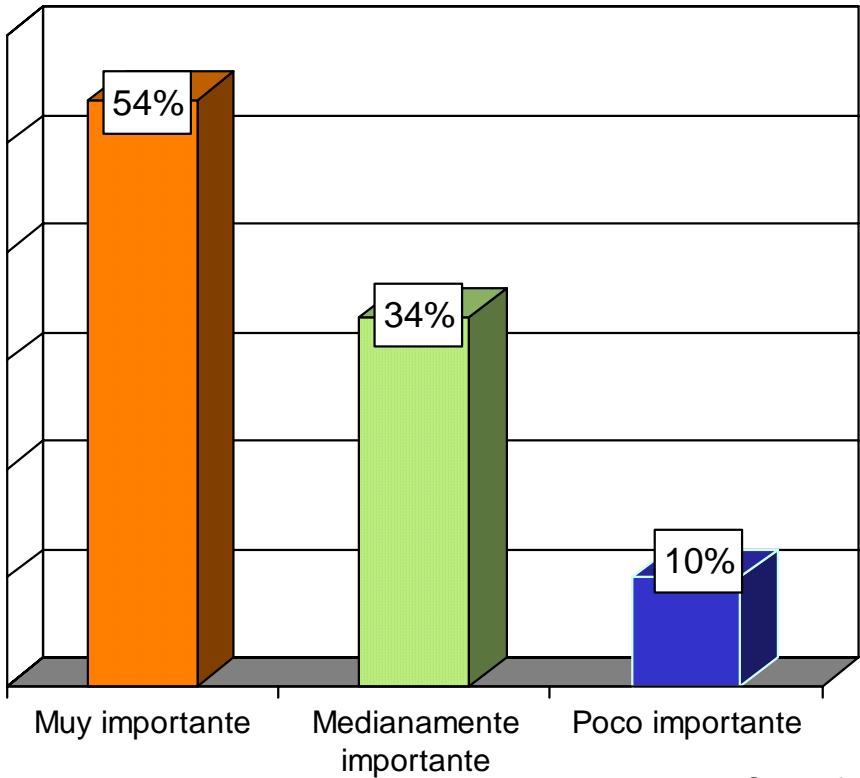


Fuente: *El Universal*, 28 de abril de 2005, p. A13

Vivienda
Nacional
14-18 de abril de 2005

CREENCIAS DE LOS MEXICANOS

¿Qué tan importante es la religión en su vida?



Sumando "Ns/Nc" = 100%

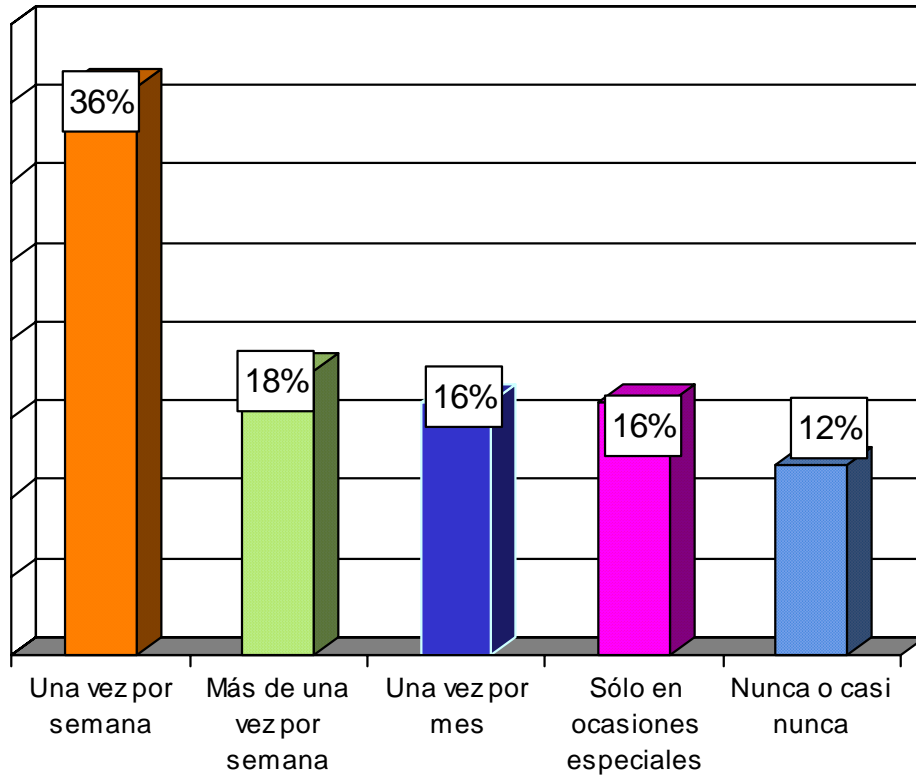
	Católicos	Otras religiones	Sin Religión
Muy importante	57%	57%	20%
Medianamente importante	36%	31%	18%
Poco importante	6%	11%	55%

Fuente: Ipsos-Bimsa, abril de 2005.

Vivienda Nacional
 1-5 de abril de 2005

CREENCIAS DE LOS MEXICANOS

En el último mes, en promedio, ¿con qué frecuencia asistió a servicios religiosos?



Sumando "Ns/Nc" = 100%

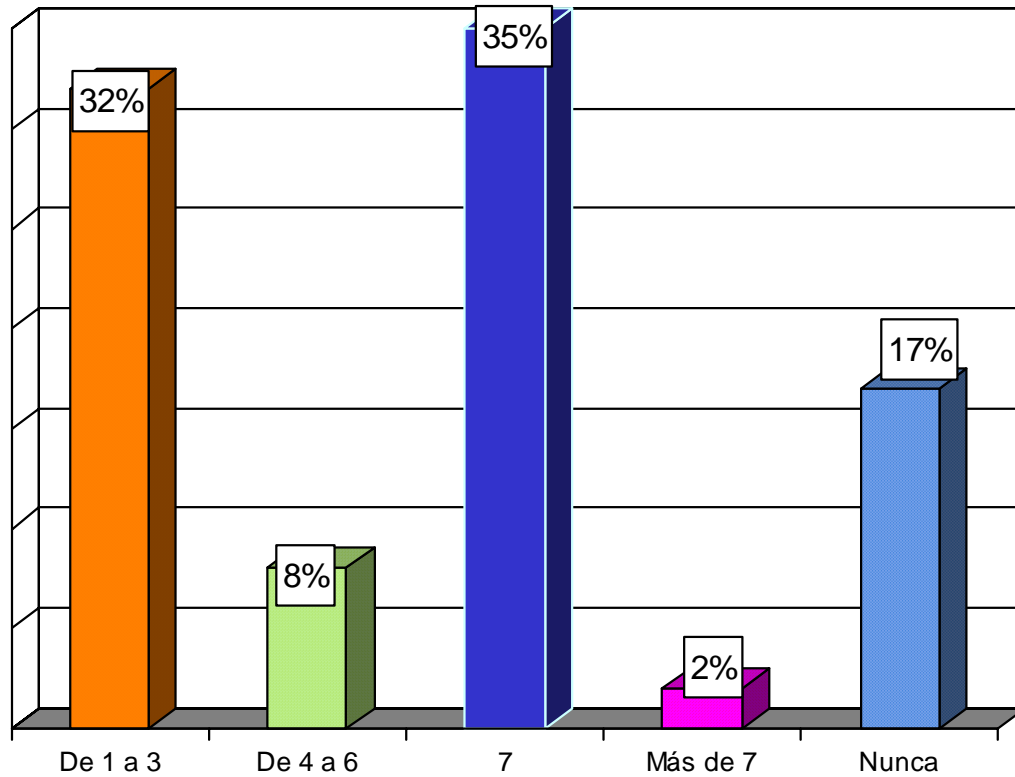
	Católicos	Otras religiones	Sin religión
Una vez por semana	40%	15%	5%
Más de una vez por semana	17%	41%	3%
Una vez por mes	18%	8%	6%
Sólo en ocasiones especiales	16%	17%	15%
Nunca o casi nunca	7%	18%	63%

Fuente: Ipsos-Bimsa, abril de 2005.

Vivienda Nacional
 1-5 de abril de 2005

CREENCIAS DE LOS MEXICANOS

¿Cuántas veces a la semana reza usted?



	Católicos	Otras religiones	Sin religión
De 1 a 3 veces	34%	19%	12%
De 4 a 6 veces	8%	8%	7%
7 veces	37%	44%	10%
Más de 7 veces	2%	4%	2%
Nunca	14%	18%	53%

Sumando "Ns/Nc" = 100%

Fuente: Ipsos-Bimsa, abril de 2005.

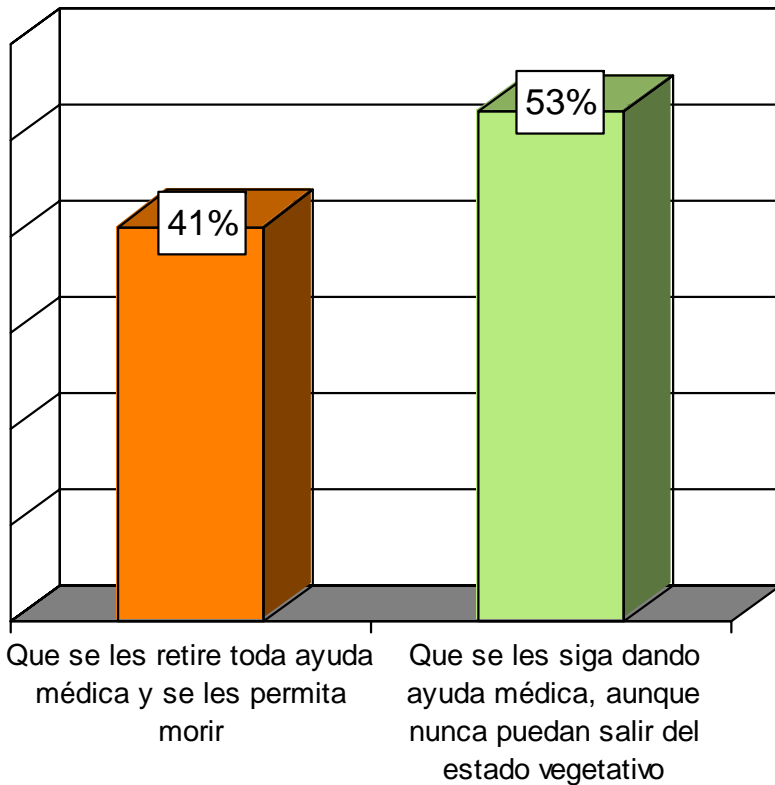
Vivienda Nacional
 1-5 de abril de 2005

CREENCIAS DE LOS MEXICANOS

Como usted quizá sabe, hay personas que llevan muchos años enfermas, en estado vegetativo, sin poder moverse o alimentarse por si solas, y que sólo sobreviven por la ayuda médica que reciben.

En esos casos, ¿qué se acerca más a lo que usted piensa?

Lo mejor para las personas en estado vegetativo es:



	Católicos	Otras religiones	Sin Religión
Que se les retire toda ayuda médica y se les permita morir	40%	43%	51%
Que se les siga dando ayuda médica, aunque nunca puedan salir del estado vegetativo	54%	54%	41%

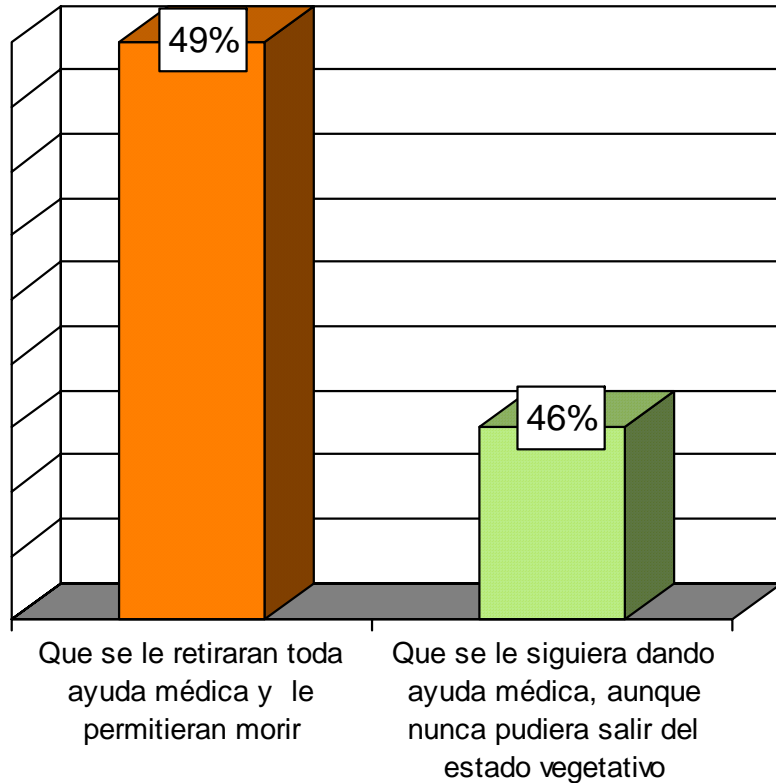
Sumando "Ns/Nc" = 100%

Fuente: Ipsos-Bimsa, abril de 2005.

Vivienda Nacional
 1-5 de abril de 2005

CREENCIAS DE LOS MEXICANOS

Si usted por desgracia sufriera una enfermedad o accidente que lo llevara a un estado vegetativo, como el que le acabamos de mencionar, ¿usted qué preferiría?



	Católicos	Otras religiones	Sin Religión
Que le retiraran toda ayuda médica y le permitieran morir	48%	51%	57%
Que le siguieran dando ayuda médica, aunque nunca pudiera salir del estado vegetativo	46%	42%	39%

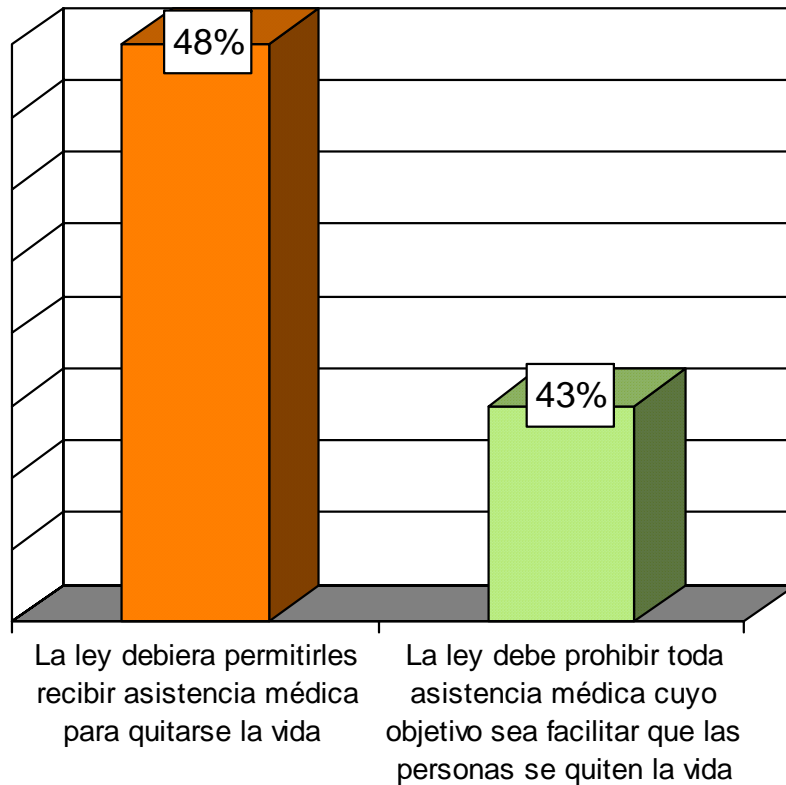
Sumando "Ns/Nc" = 100%

Fuente: Ipsos-Bimsa, abril de 2005.

Vivienda Nacional
 1-5 de abril de 2005

CREENCIAS DE LOS MEXICANOS

Como usted quizá sabe, hay personas con enfermedades incurables y a las que les quedan pocos meses de vida. Si estas personas decidieran terminar con sus vidas para evitar el sufrimiento, ¿usted cree que la ley debiera permitirles recibir asistencia médica para facilitarles quitarse la vida, o cree que la ley debe prohibir toda asistencia médica cuyo objetivo sea facilitar que las personas se quiten la vida?



	Católicos	Otras religiones	Sin Religión
La ley debiera permitirles recibir asistencia médica para quitarse la vida	48%	45%	51%
La ley debe prohibir toda asistencia médica cuyo objetivo sea facilitar que las personas se quiten la vida	42%	43%	45%

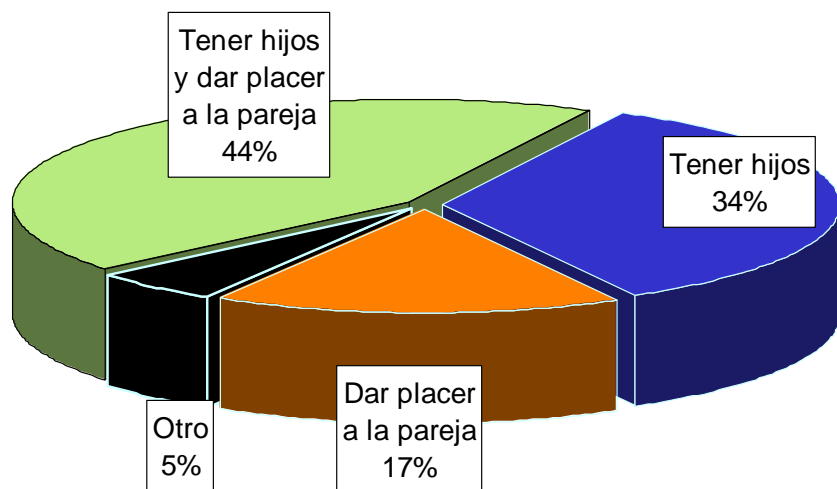
Sumando "Ns/Nc" = 100%

Fuente: Ipsos-Bimsa, abril de 2005.

Vivienda Nacional
 1-5 de abril de 2005

CREENCIAS DE LOS MEXICANOS

Para usted, ¿cuál es el principal propósito de las relaciones sexuales entre una pareja?

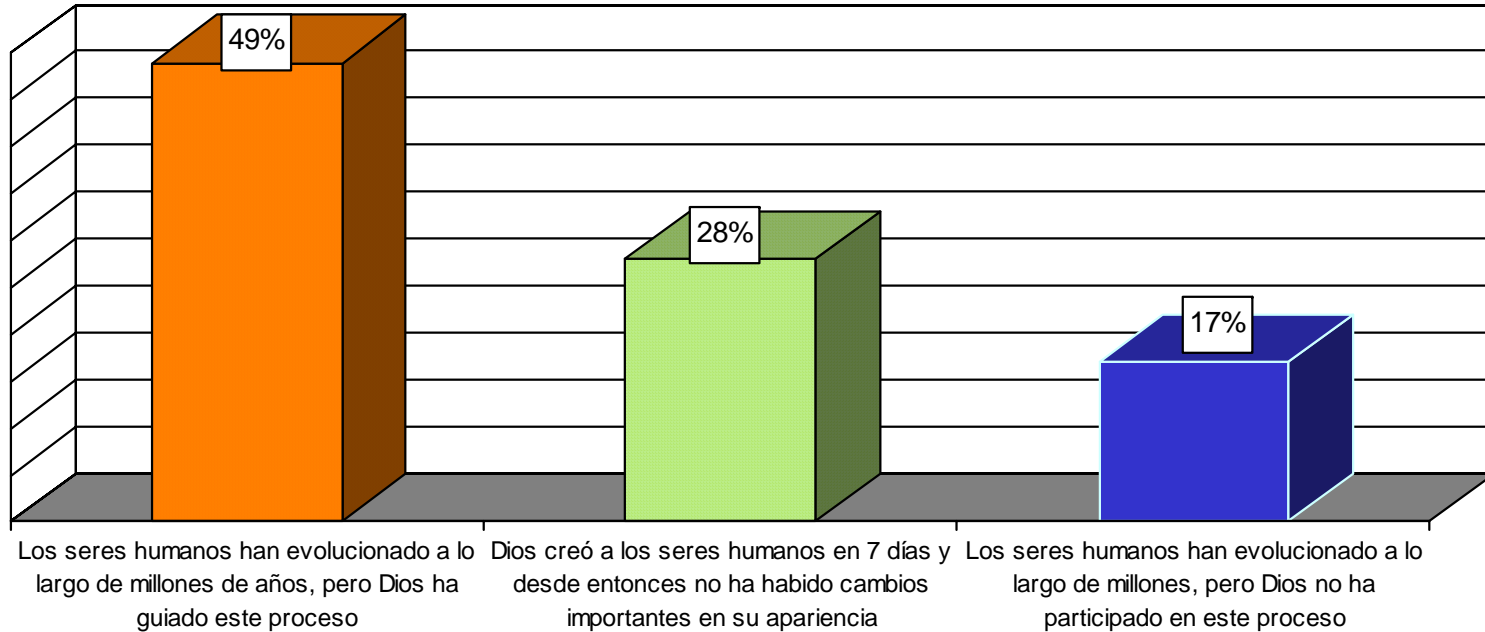


	Católicos	Otras religiones	Sin Religión
Tener hijos y dar placer a la pareja	43%	32%	37%
Tener hijos	34%	35%	18%
Dar placer a la pareja	14%	22%	33%

Fuente: Ipsos-Bimsa, abril de 2005.

CREENCIAS DE LOS MEXICANOS

De las tres siguientes versiones sobre el origen de la vida, dígame ¿cuál se acerca más a lo que usted piensa?



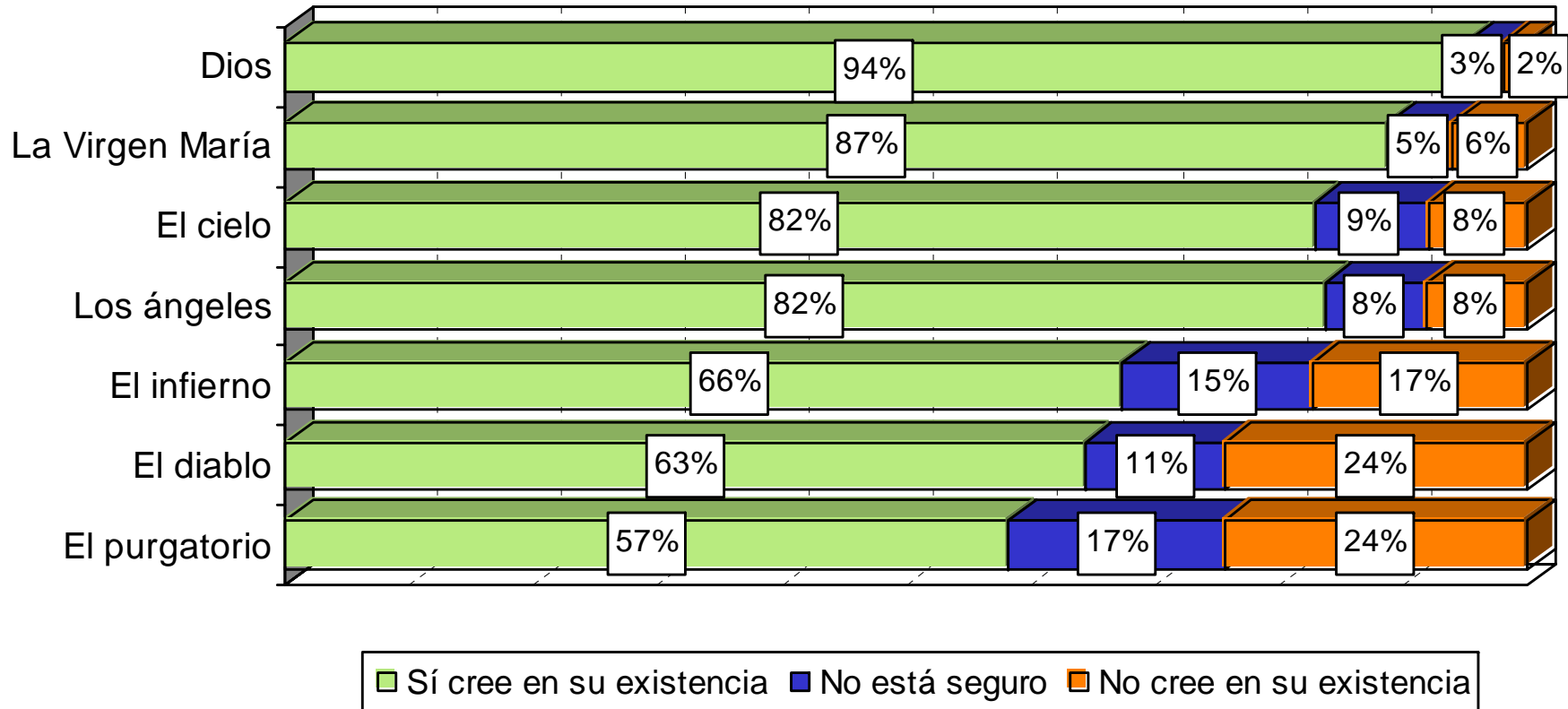
	Católicos	Otras religiones	Sin Religión
Los seres humanos han evolucionado a lo largo de millones de años pero Dios ha guiado este proceso	50%	42%	44%
Dios creó a los seres humanos en 7 días y desde entonces no ha habido cambios importantes en su apariencia	27%	39%	29%
Los seres humanos han evolucionado a lo largo de millones de años pero Dios NO ha participado en este proceso	17%	12%	21%

Sumando "Ns/Nc" = 100%

Fuente: Ipsos-Bimsa, abril de 2005.

CREENCIAS DE LOS MEXICANOS

Le voy a leer una lista de creencias. Dígame si usted cree en su existencia, no está seguro o no cree en su existencia. ¿Usted cree en la existencia de...?



Sumando "Ns/Nc" = 100%

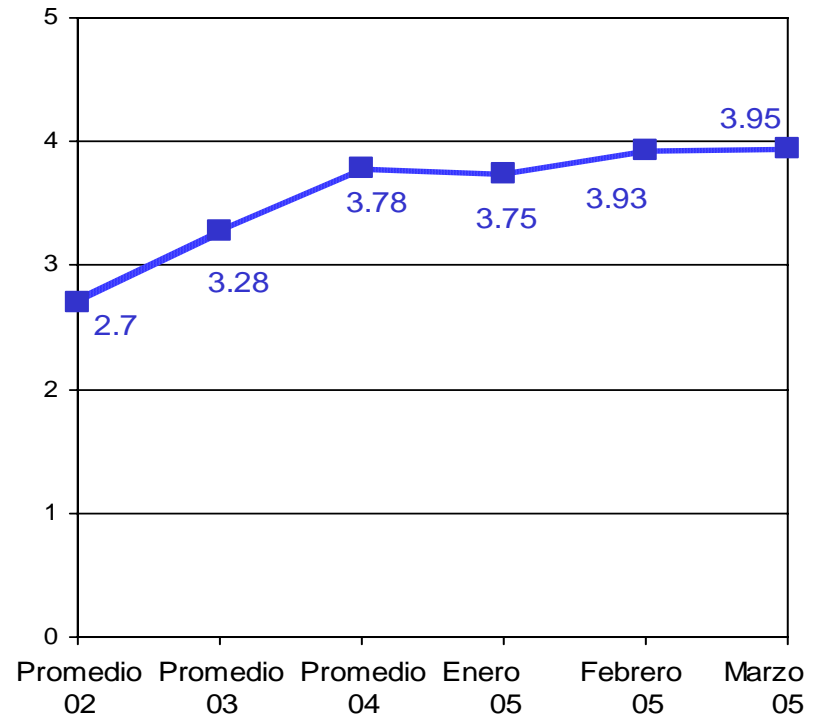
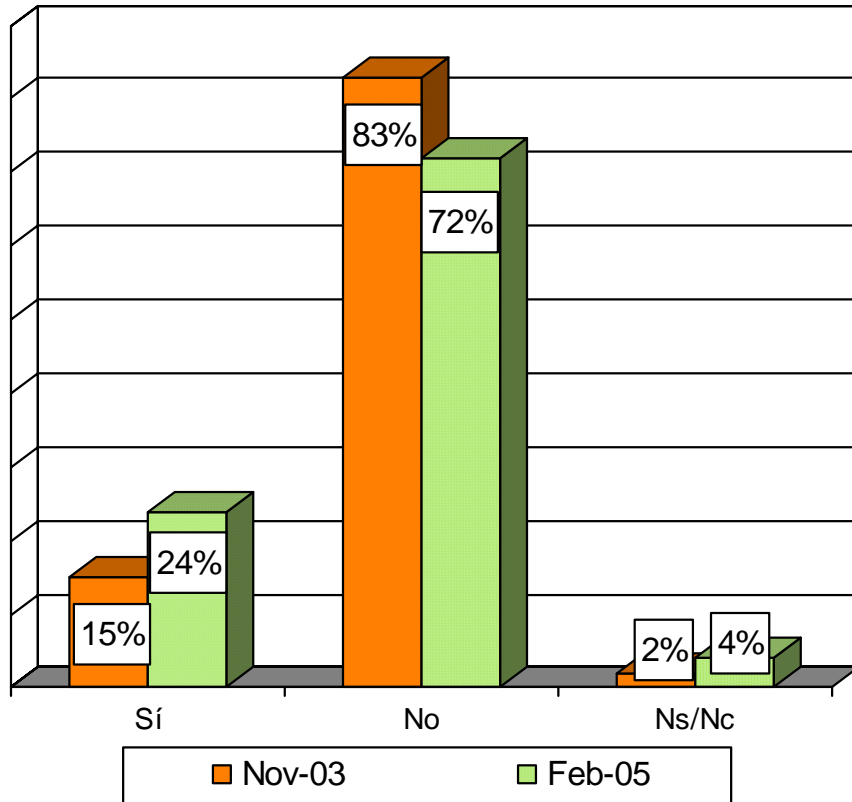
Fuente: Ipsos-Bimsa, abril de 2005.

MIGRACIÓN A LOS ESTADOS UNIDOS

MIGRACIÓN COMO ALTERNATIVA AL DESEMPLEO

¿Actualmente, usted está o no buscando trabajo?

Tasa General de Desempleo Abierto



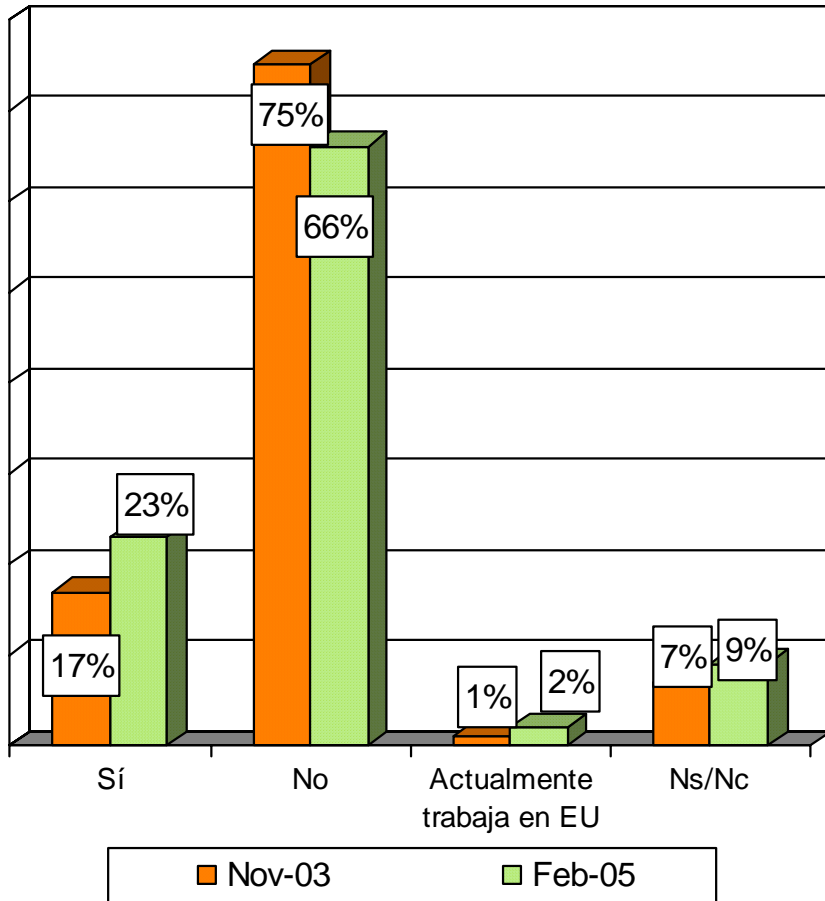
Fuente: Carta Paramétrica, Parametría, 5 de mayo de 2005.

Vivienda Nacional
 25-28 de febrero de 2005

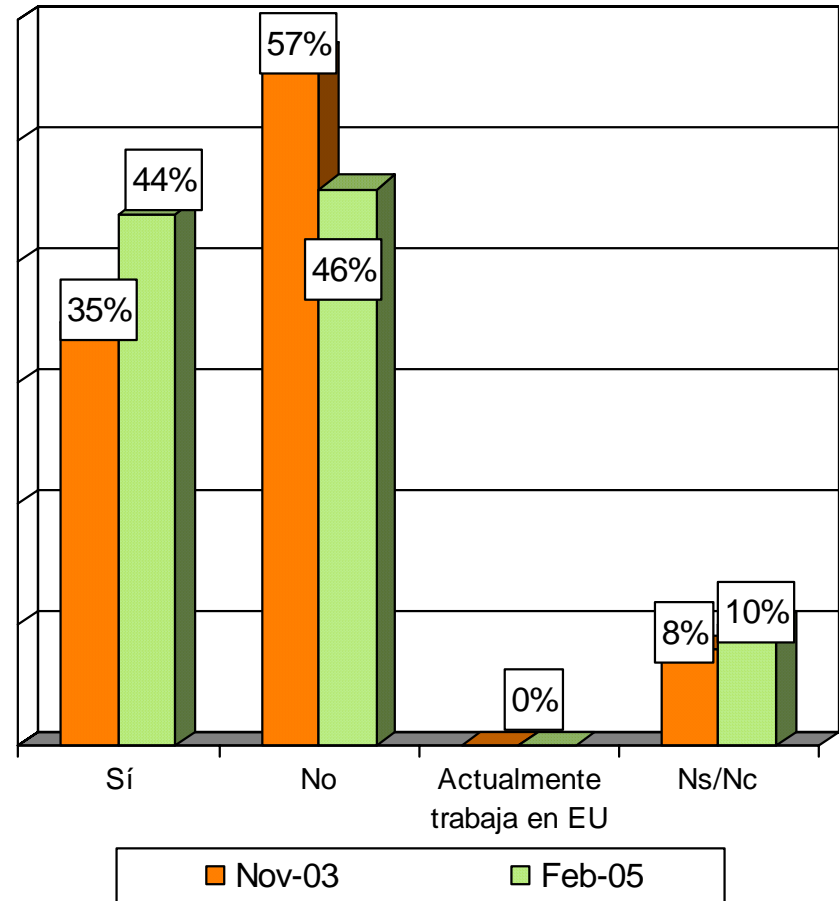
MIGRACIÓN COMO ALTERNATIVA AL DESEMPLEO

¿Usted ha considerado o no ir a trabajar a Estados Unidos en los próximos años?

Población en general



Sólo quienes están buscando trabajo



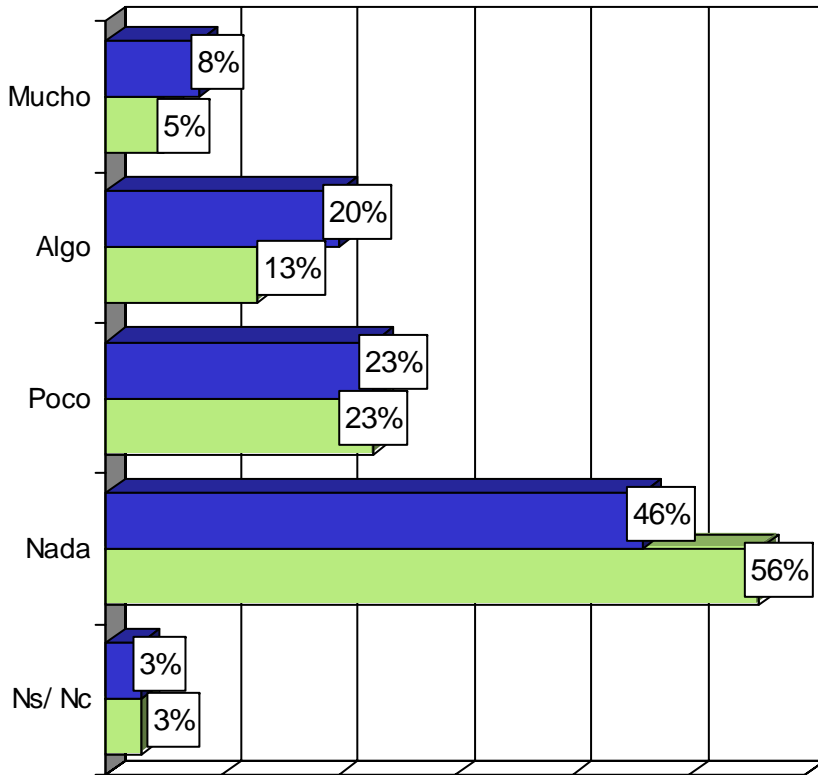
Fuente: Carta Paramétrica, Parametría, 5 de mayo de 2005.

Vivienda Nacional
 25-28 de febrero de 2005

MIGRACIÓN COMO ALTERNATIVA AL DESEMPLEO

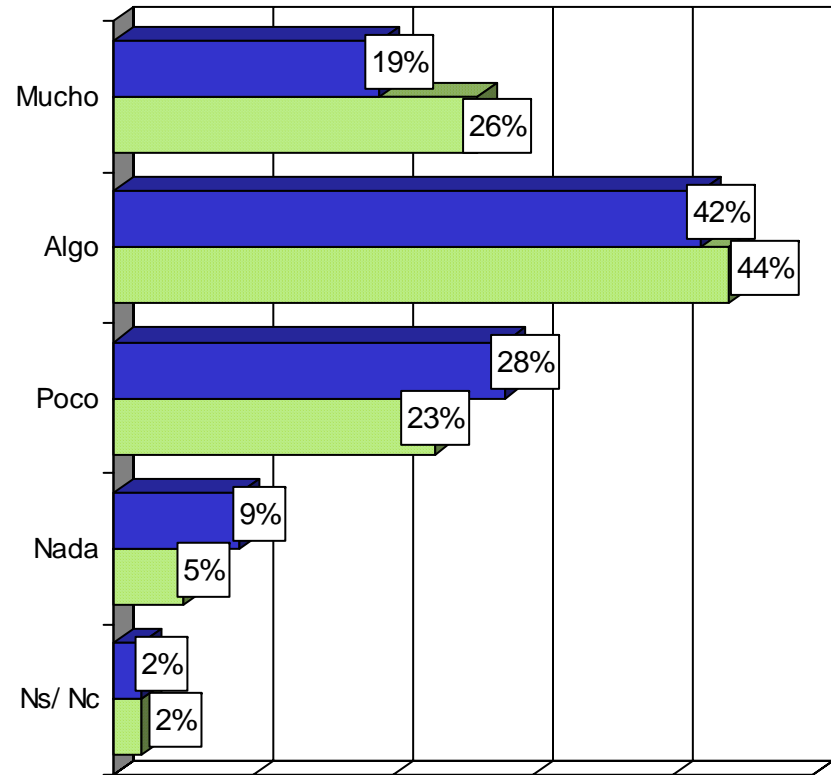
¿Qué tan probable es que usted se decida a ir a trabajar a los Estados Unidos?

Población en general



■ Nov-03 ■ Feb-05

Sólo quienes están buscando trabajo



■ Nov-03 ■ Feb-05

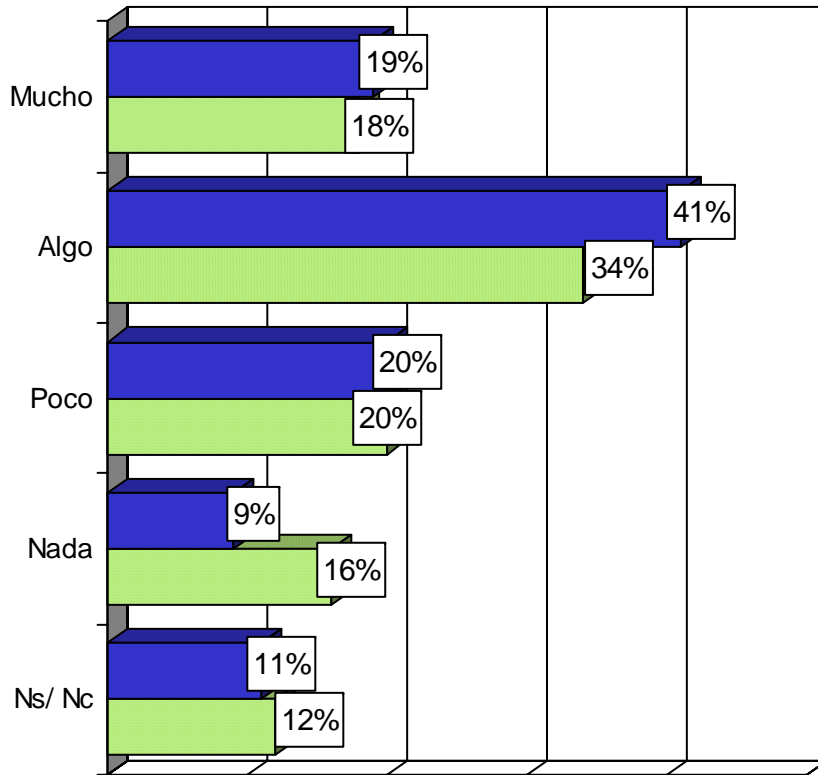
Fuente: Carta Paramétrica, Parametría, 5 de mayo de 2005.

Vivienda Nacional
 25-28 de febrero de 2005

MIGRACIÓN COMO ALTERNATIVA AL DESEMPLEO

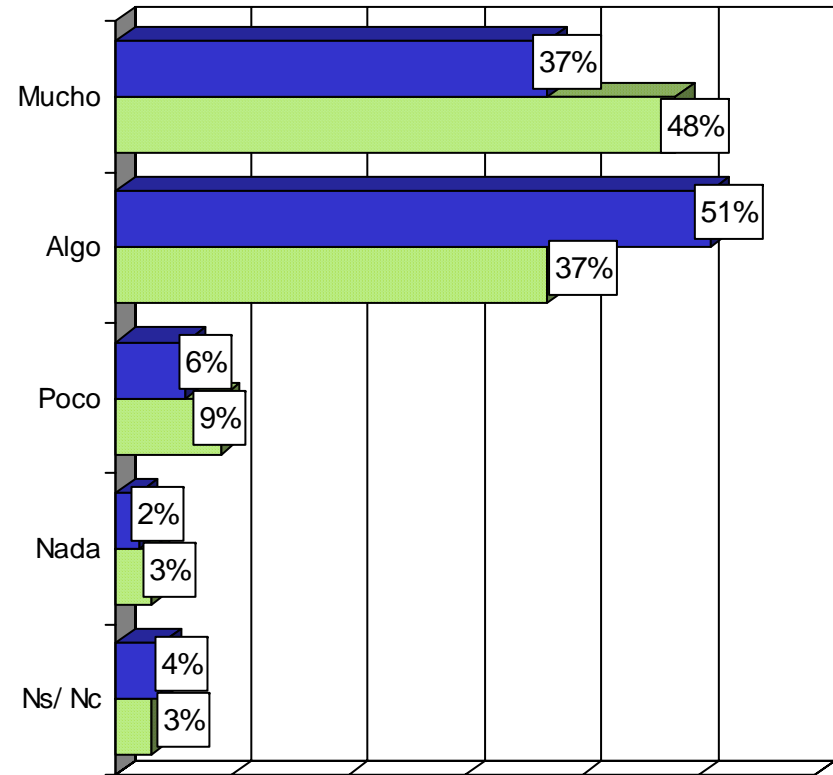
Si se fuera a trabajar a los estados Unidos, ¿qué tanto cree usted que se resolverán sus problemas económicos?

Población en general



■ Nov-03 ■ Feb-05

Sólo quienes están buscando trabajo



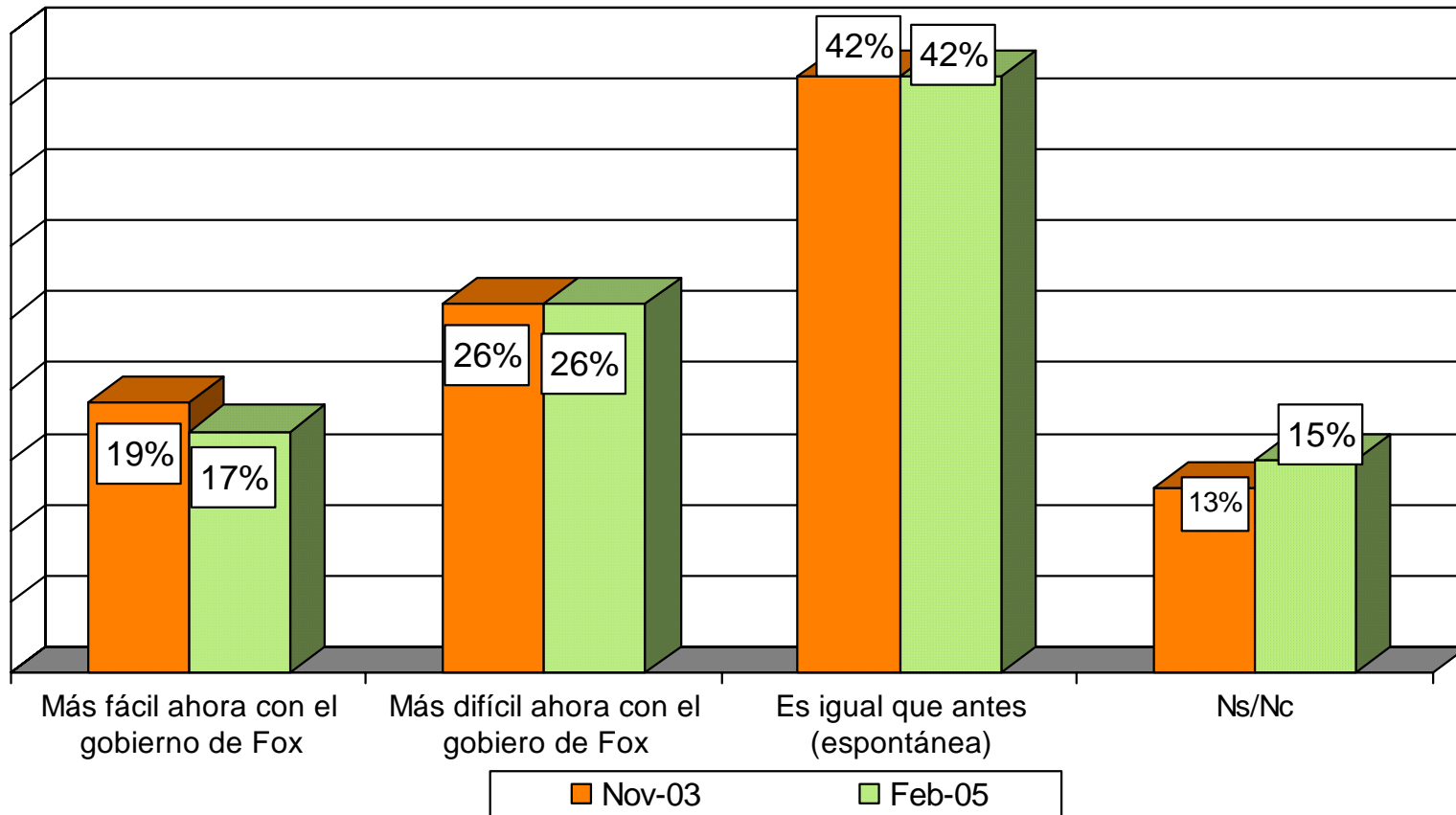
■ Nov-03 ■ Feb-05

Fuente: Carta Paramétrica, Parametría, 5 de mayo de 2005.

Vivienda Nacional
 25-28 de febrero de 2005

MIGRACIÓN COMO ALTERNATIVA AL DESEMPLEO

Con lo que usted sabe o ha oído, ¿ir a trabajar a los Estados Unidos es más fácil o más difícil ahora con el gobierno de Vicente Fox que con los anteriores gobiernos?

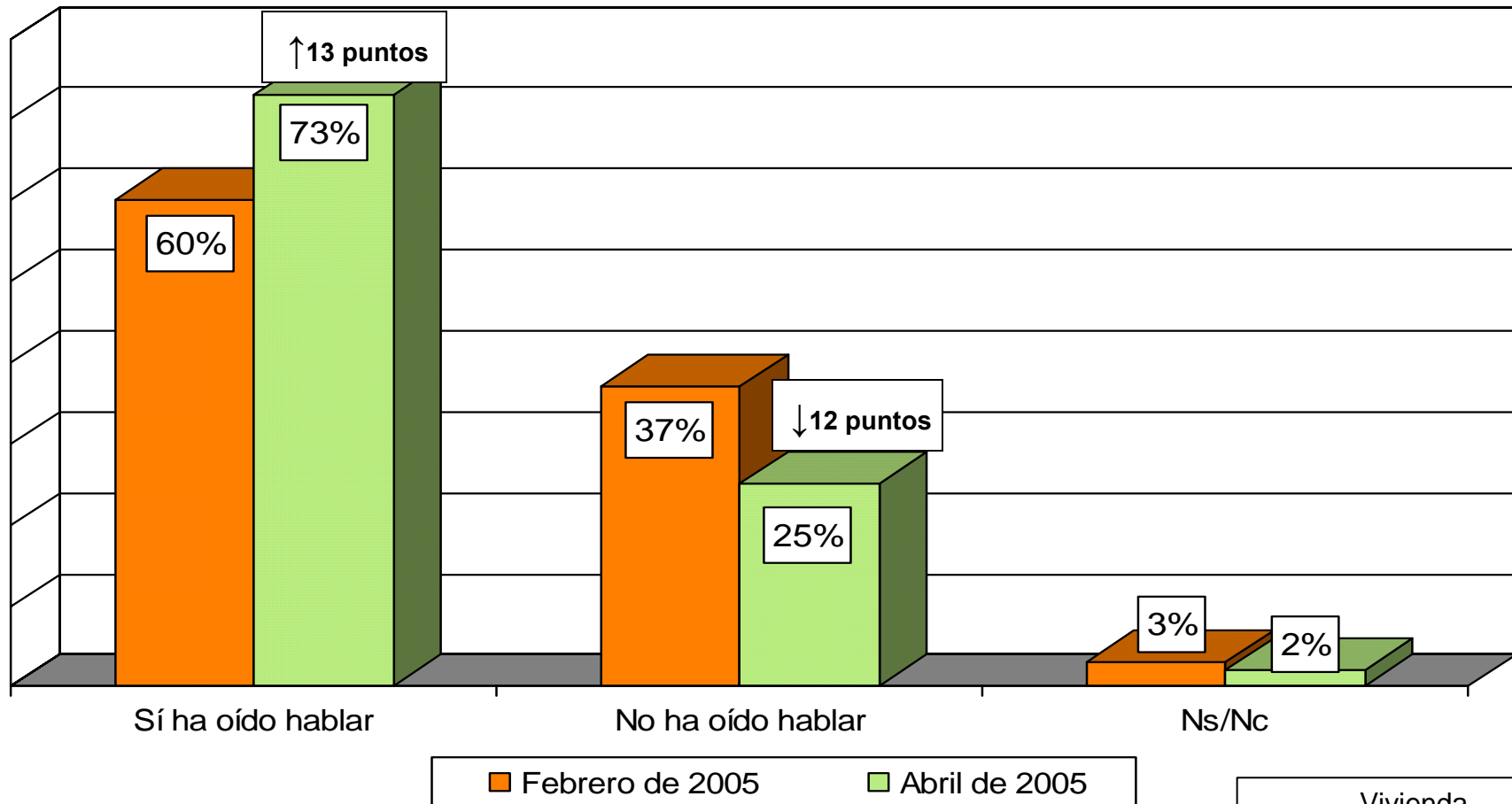


Fuente: Carta Paramétrica, Parametría, 5 de mayo de 2005.

Vivienda Nacional
25-28 de febrero de 2005

ACUERDO MIGRATORIO

¿Usted ha oído hablar o no de la posibilidad de lograr un acuerdo migratorio con Estados Unidos para mejorar las condiciones de los mexicanos indocumentados que viven en ese país?

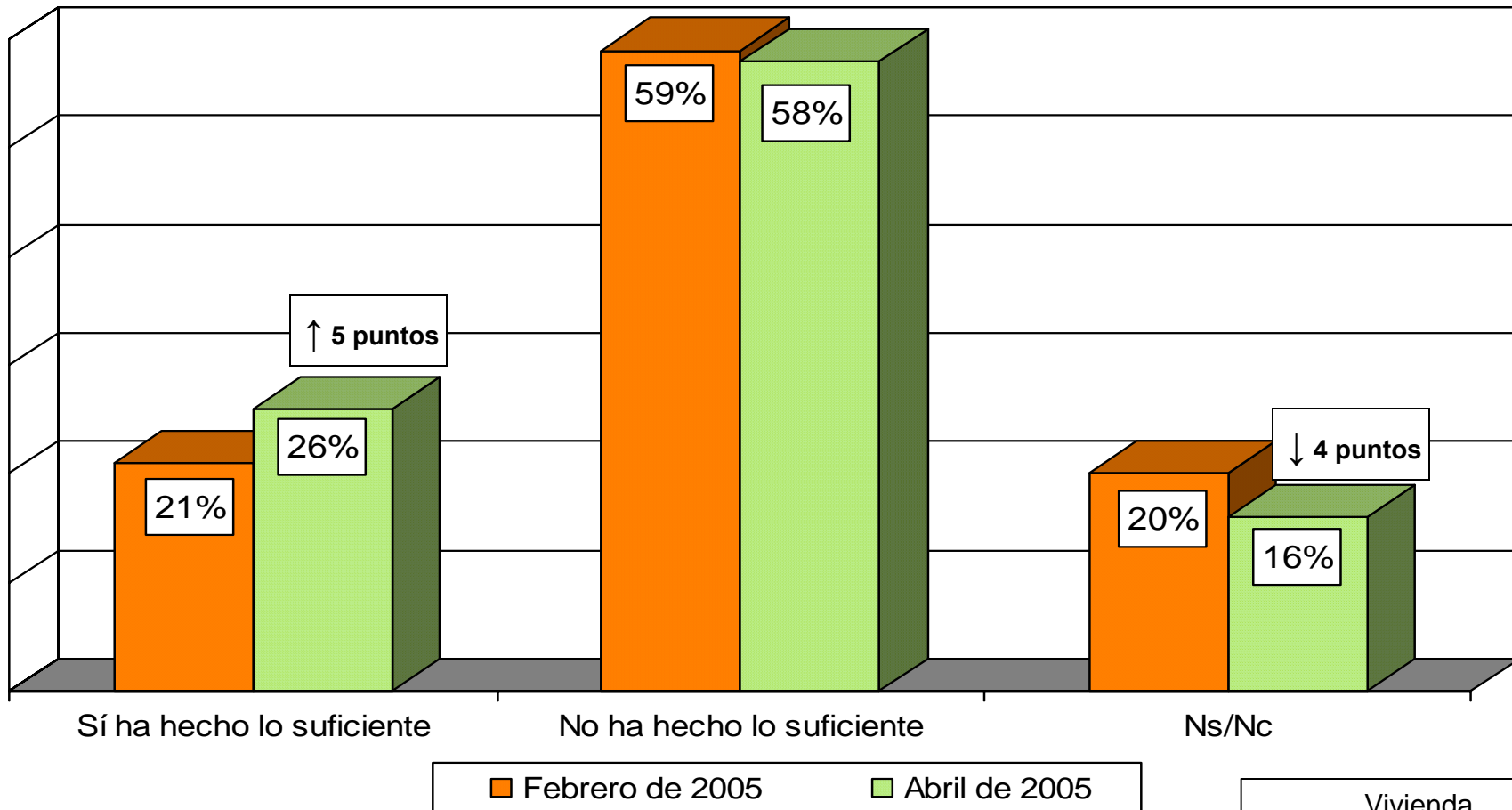


Fuente: Carta Paramétrica, Parametría, 27 de mayo de 2005.

Vivienda Nacional
25-28 de febrero de 2005
1-4 de abril de 2005

ACUERDO MIGRATORIO

En su opinión, ¿el gobierno mexicano ha hecho o no lo suficiente para lograr un acuerdo migratorio con Estados Unidos?

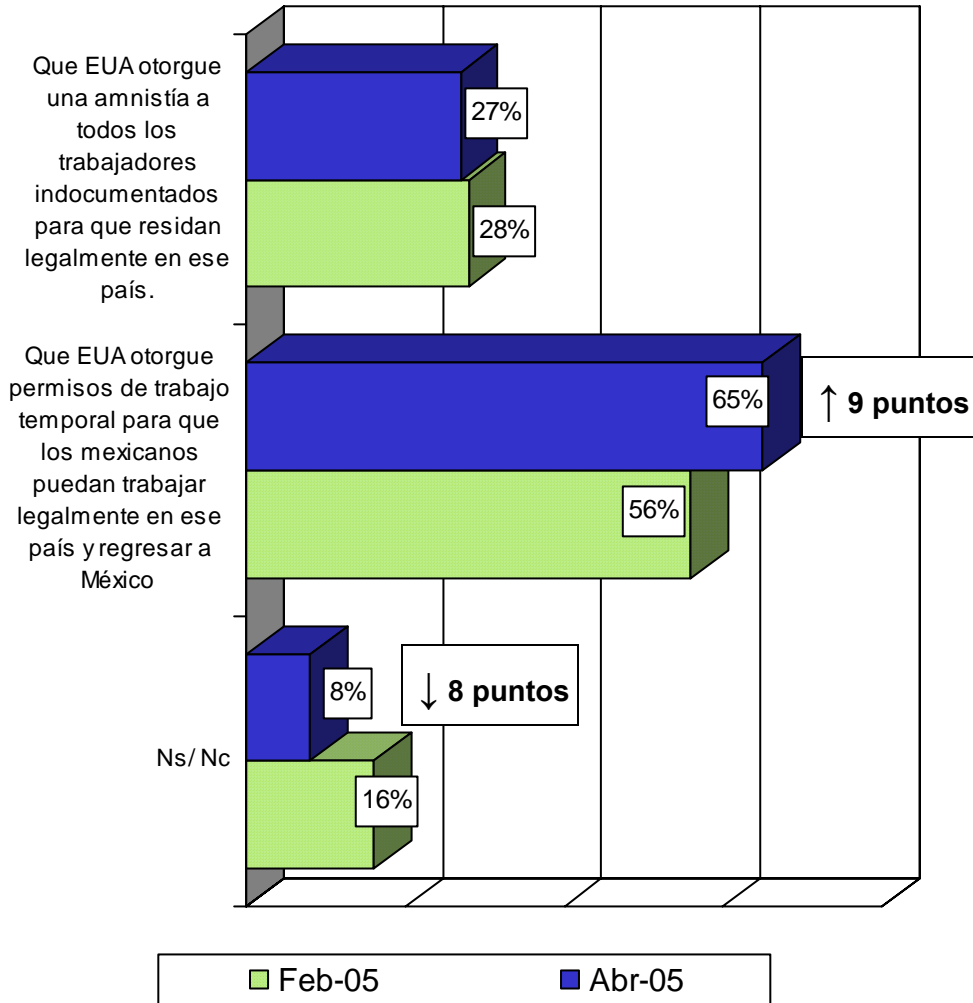


Fuente: Carta Paramétrica, Parametría, 27 de mayo de 2005.

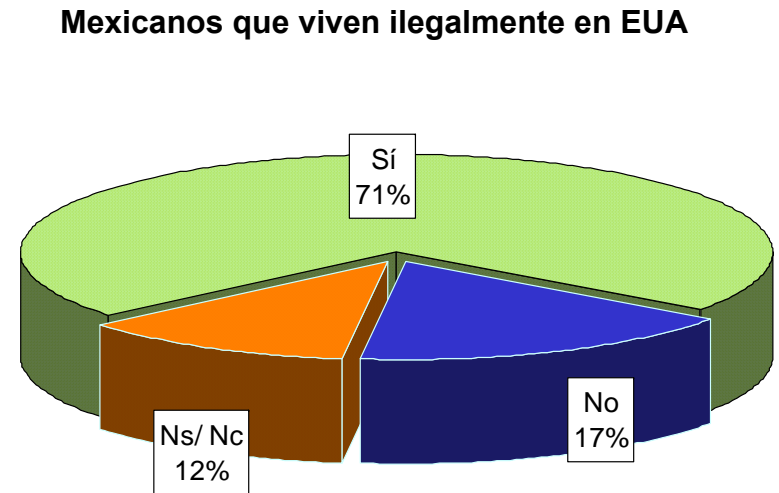
Vivienda Nacional
25-28 de febrero de 2005
1-4 de abril de 2005

ACUERDO MIGRATORIO

¿Cuál de las siguientes acciones cree que sería más benéfica para México?



¿Aceptaría participar en un programa de trabajo temporal en EU, con la condición de que al terminar regrese a México?

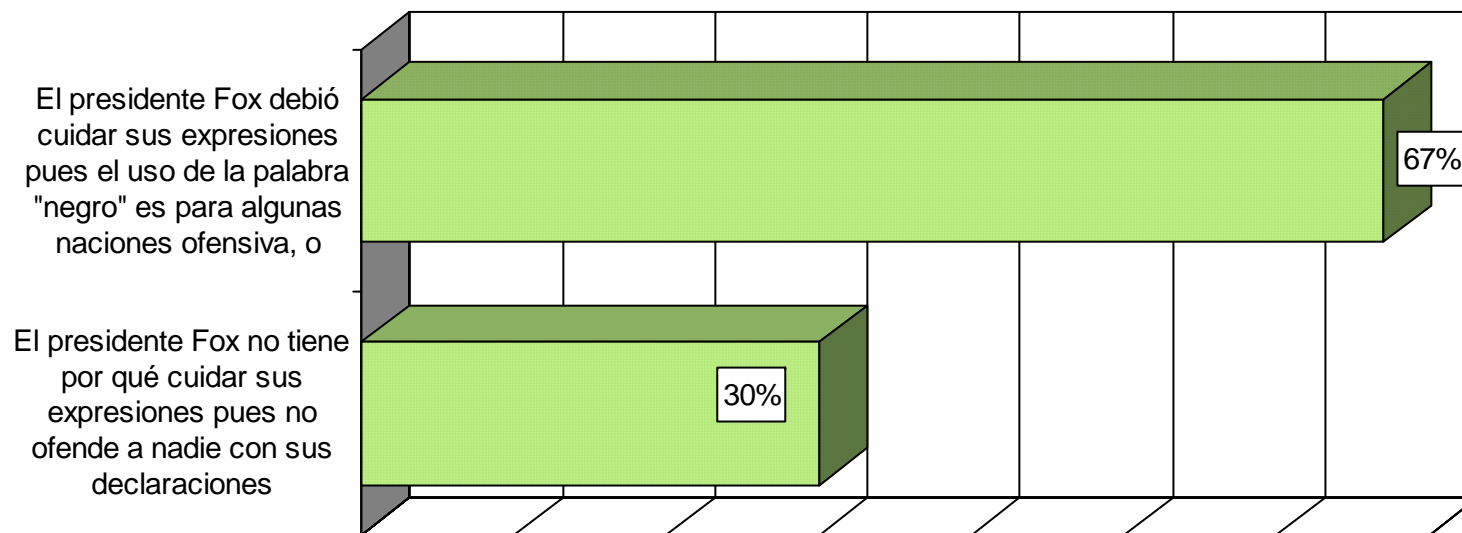


Fuente: Carta Paramétrica, Parametría, 27 de mayo de 2005.

Vivienda Nacional
 25-28 de febrero de 2005
 1-4 de abril de 2005

RELACIÓN MÉXICO-EUA Y DECLARACIONES DEL PRESIDENTE FOX

Y dígame, ¿qué se acerca más a lo que usted piensa...?



Sumando "Ninguna" y "Ns/Nc" = 100%

- La decisión del gobierno norteamericano de establecer mayor control para la población que migra a su territorio atrajo ampliamente la atención de la población (70% de enterados)
- Menos personas se enteraron de la postura del presidente Fox desaprobándolas y sólo el 32% se enteró de las críticas del embajador Tony Garza a la falta de estrategia para la economía del país.
- La población desconoce el contenido de la postura del presidente Fox a las medidas. Entre las más mencionadas se hace alusión a que *los mexicanos hacen el trabajo de los negros* (10%), que *llegaran a acuerdos para los migrantes* (7%), la *descalificación de acciones contra los migrantes* (3%) y que *en EUA se trata peor a los mexicanos que a los negros* (3%).

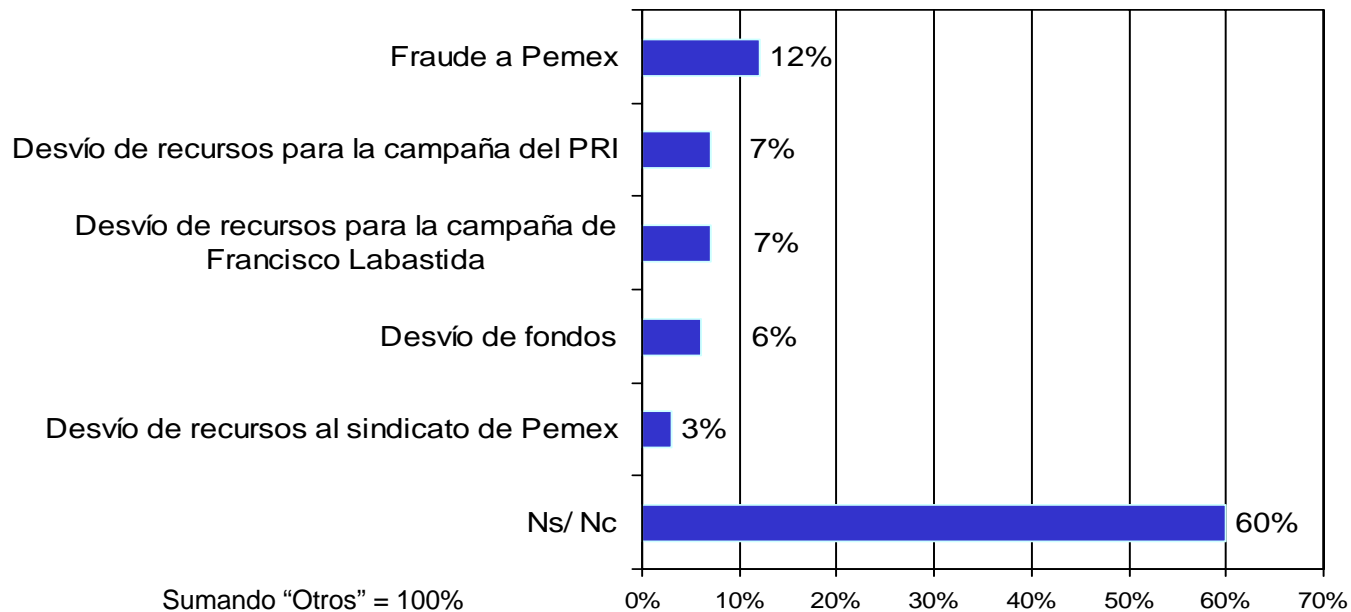
Fuente: *Acontecer Nacional y opinión Pública*, BGC, Ulises Beltrán y Asocs., mayo de 2005 en www.bgc.com.mx

Telefónica
Nacional
16 y 17 de mayo de 2005

TEMAS RELEVANTES DE LA COYUNTURA POLÍTICA

PEMEXGATE

La Secretaría de la Función Pública sancionó a los supuestos responsables del llamado Pemexgate. Dígame en sus palabras, ¿Cuál es el supuesto delito cometido en el Pemexgate?



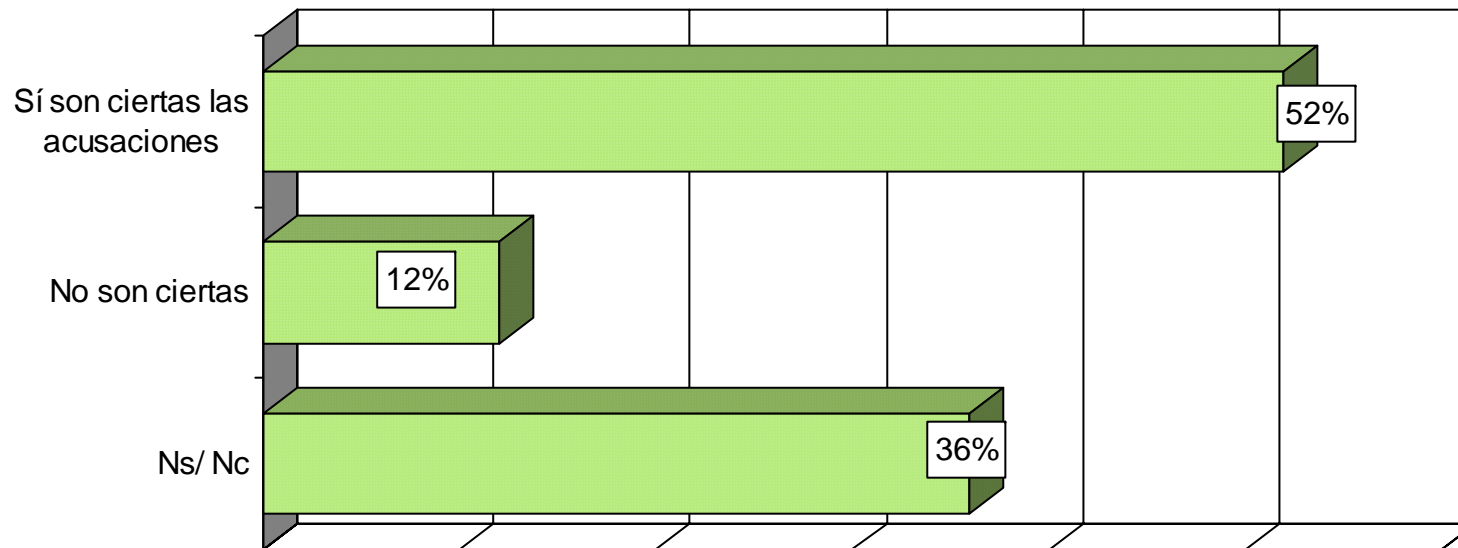
- El anuncio de la sanción que determinó la Secretaría de la Función Pública contra los funcionarios involucrados en el denominado Pemexgate atrajo medianamente la atención de la población (56% enterados).
- Llama la atención que sólo un tercio de la población identificó espontáneamente, el delito por el cual la Secretaría de la Función Pública impuso sanciones económicas e inhabilitación en el servicio público a ex funcionarios, supuestamente responsables del desvío de recurso de PEMEX al Sindicato de Petroleros.
- No obstante, el anuncio genera sensaciones de satisfacción, en casi la mitad de la población entrevistada (buena/gusto 48%) y de malestar 9%, decepción y coraje 5%, preocupación 5%, indiferencia 9% y 24% no contestó.

Fuente: *Acontecer Nacional y Opinión Pública*, BGC Beltrán y Asociados, mayo de 2005.

Vivienda
Telefónica
9 de mayo de 2005

DENUNCIA DE CORRUPCIÓN DE CONSEJEROS DE IEEM

Recientemente se acusó a tres consejeros del Instituto Electoral del Estado de México de favorecer a una empresa para ganar el contrato para fabricar cajas de recepción de votos. Con lo que usted sabe, ¿estas acusaciones de corrupción en el IEEM son ciertas o no?



- La población se mantiene atenta al proceso electoral para elegir gobernador el 3 de julio en el Estado de México (enterados/ con ayuda 67%)
- Sólo 25% de los entrevistados se enteró de las acusaciones de supuesto favoritismo de los consejeros del IEEM y el 29% se enteró de la renuncia de todos los miembros del Consejo del Instituto.

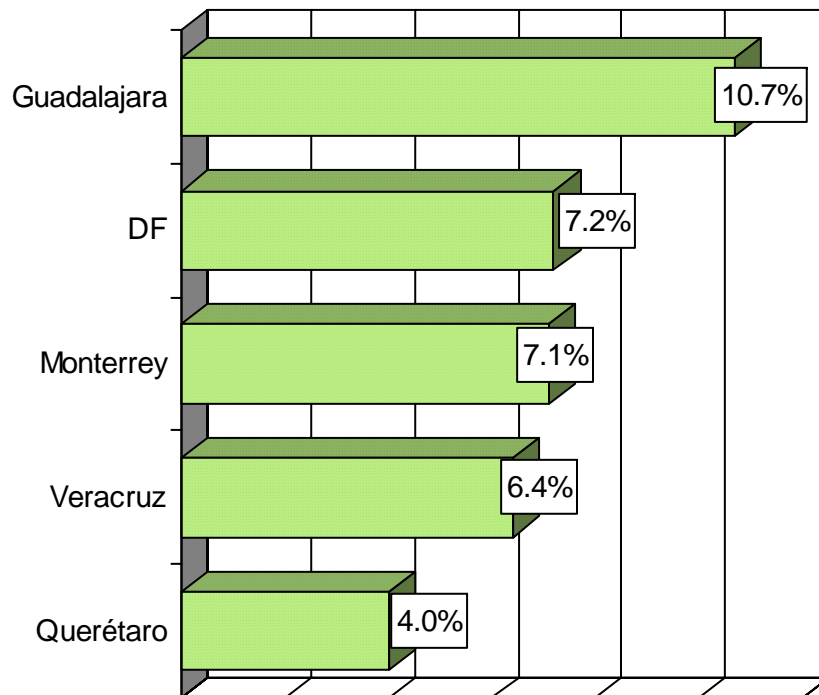
Fuente: *Acontecer Nacional y opinión Pública*, BGC, Ulises Beltrán y Asocs., mayo de 2005 en www.bgc.com.mx

Telefónica
Nacional
18 de mayo de 2005

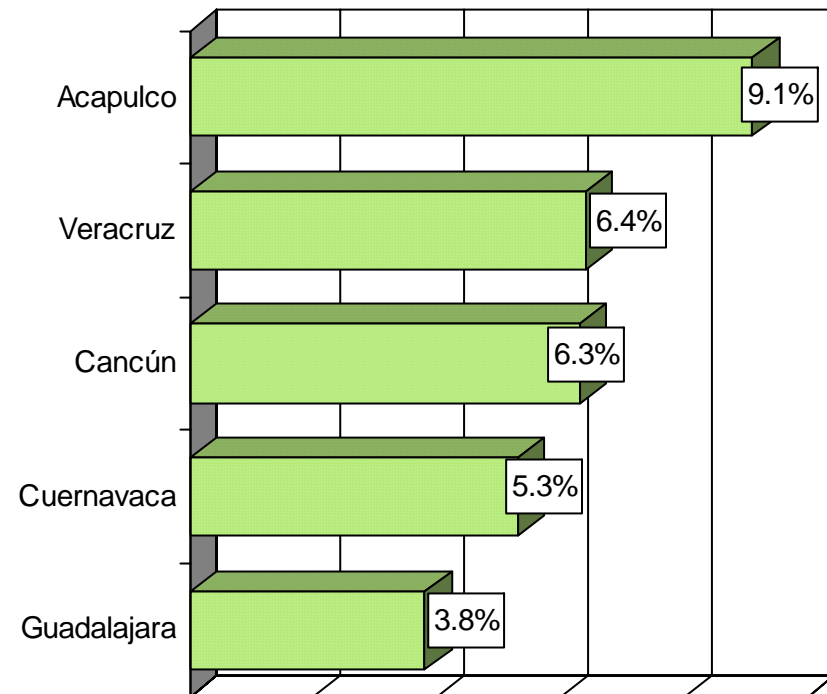
CALIDAD DE VIDA EN LAS CIUDADES DE MÉXICO

¿Cuál es la mejor ciudad de la república mexicana para...?

Vivir



Descansar



Sumando "Otros" y "Ns/Nc" = 100%

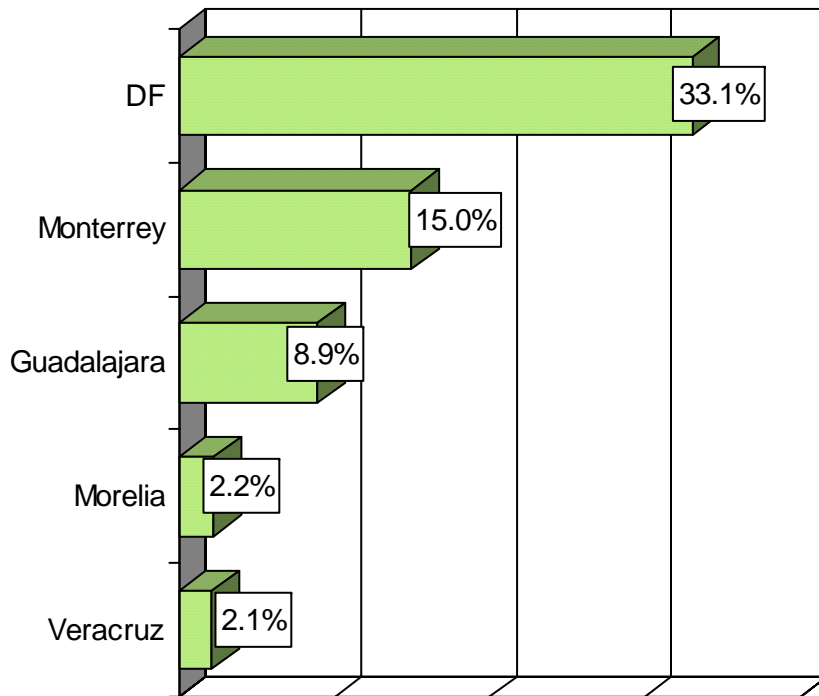
Fuente: Consulta Mitofsky, mayo de 2005.

Vivienda
Nacional
23-27 de abril de 2005

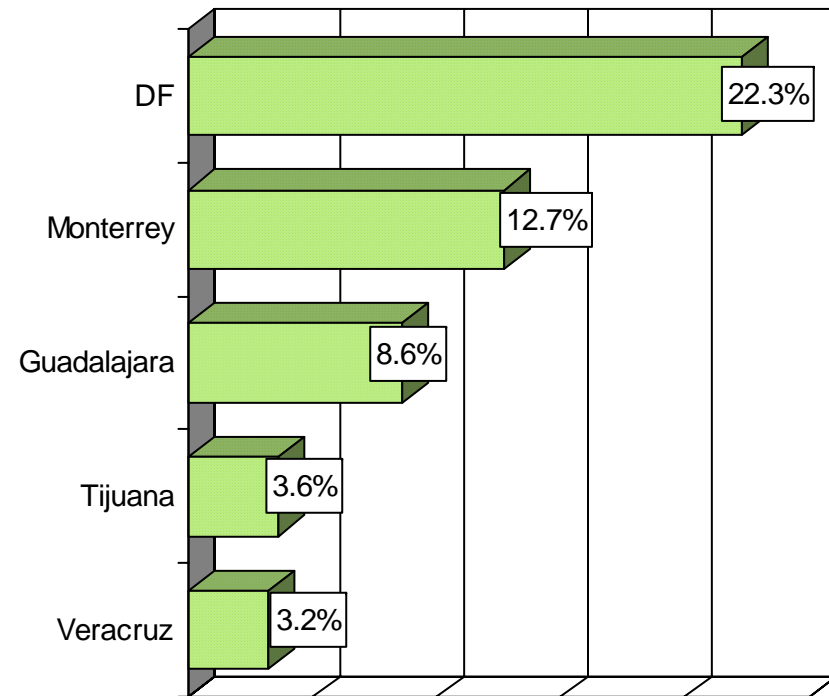
CALIDAD DE VIDA EN LAS CIUDADES DE MÉXICO

¿Cuál es la mejor ciudad de la república mexicana para...?

Estudiar



Trabajar



Sumando "Otros" y "Ns/Nc" = 100%

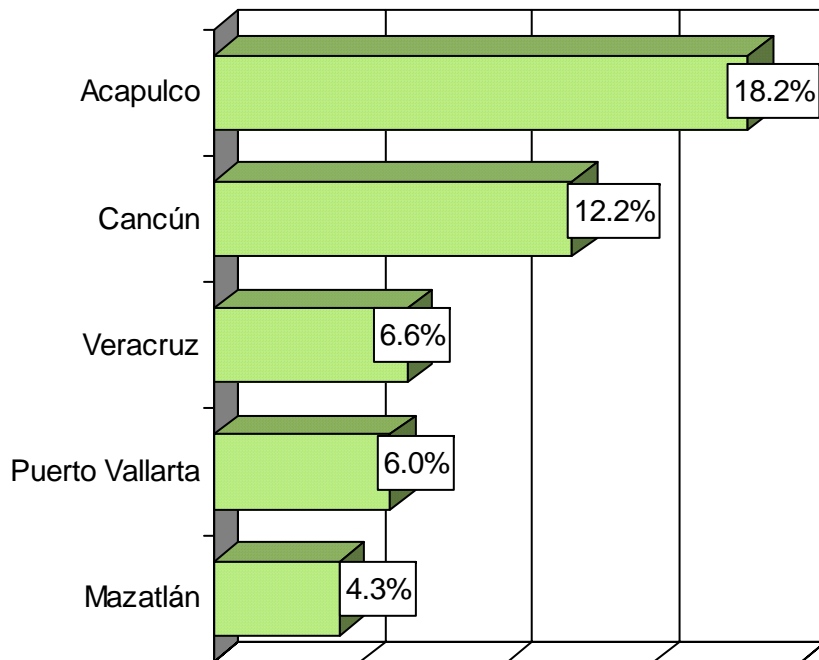
Fuente: Consulta Mitofsky, mayo de 2005.

Vivienda
Nacional
23-27 de abril de 2005

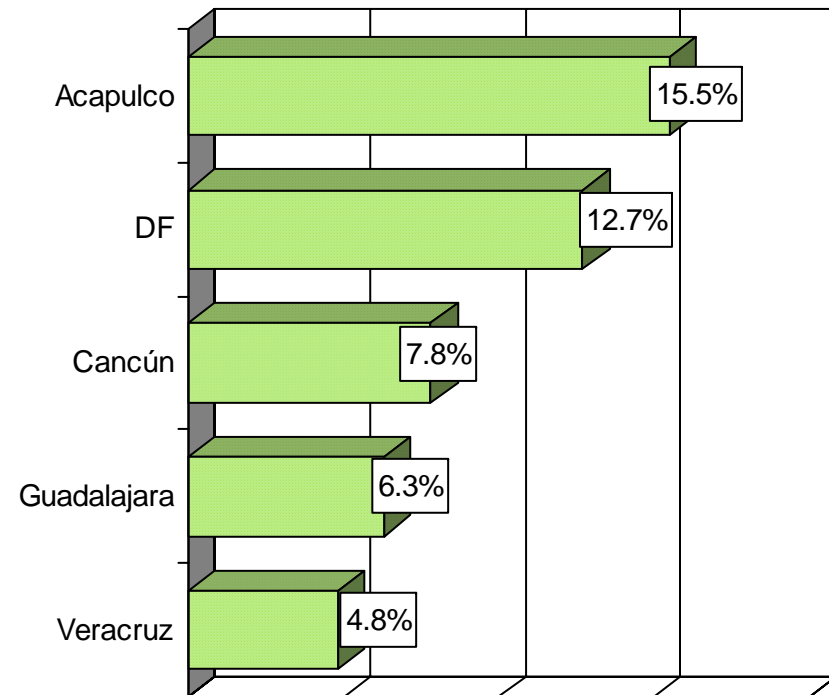
CALIDAD DE VIDA EN LAS CIUDADES DE MÉXICO

¿Cuál es la mejor ciudad de la república mexicana para...?

Vacacionar



Divertirse



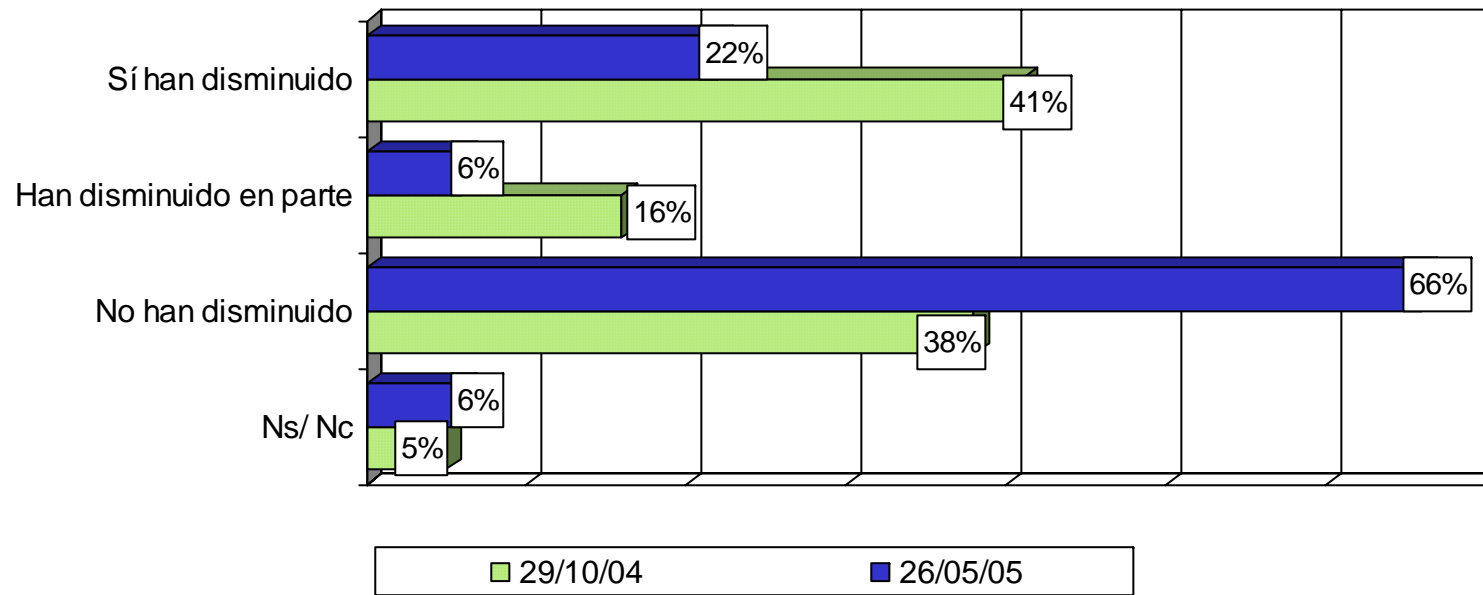
Sumando "Otros" y "Ns/Nc" = 100%

Fuente: Consulta Mitofsky, mayo de 2005.

Vivienda
Nacional
23-27 de abril de 2005

ASESINATO DE MUJERES EN CIUDAD JUÁREZ

Desde hace más de un año en Ciudad Juárez se aplica el Programa Integral de Seguridad en el que participan los tres niveles de gobierno para evitar que continuaran los asesinatos. En su opinión, ¿con este programa han disminuido o no los asesinatos de mujeres en Ciudad Juárez?



- Ocho de cada diez entrevistados reconoce que no hay avance en las investigaciones de las muertas de Juárez.
- Persiste la opinión de que estos asesinatos se deben a problemas entre narcotraficantes (16%) y a la corrupción policiaca (15%)

Fuente: *Acontecer Nacional y opinión Pública*, BGC, Ulises Beltrán y Asocs., junio de 2005 en www.bgc.com.mx

Telefónica
Nacional
26 de mayo de 2005

VITRINA METODOLÓGICA DE LAS ENCUESTAS UTILIZADAS

Titulo	Tema	Fecha del levantamiento	Tipo	Cobertura	Responsable	Fuente	Casos/ Población objetivo/ Nivel de confianza
Encuesta Nacional sobre Creencias, Actitudes y Valores de maestros y padres de familia de la Educación Básica en México	Educación	23 de septiembre al 18 de octubre de 2002	Vivienda	Nacional y regional		<i>Revista Este País</i> , abril de 2005, núm. 169, pp.4-16.	2,321 cuestionarios a maestros de primaria y secundaria en activo y 2,423 cuestionarios a padres de familia con hijos en primaria o secundaria, margen de error de +/-4% y nivel de confianza de 95%
Percepción sobre el trabajo legislativo	Evaluación del Poder Legislativo	2 y 3 de mayo de 2005	Telefónica	Nacional	BGC, Ulises Beltrán y Asocs.	BGC, Ulises Beltrán y Asocs.	400 entrevistas efectivas, no se especifica margen de error, ni el nivel de confianza.
Imagen del Presidente	Evaluación del Poder Legislativo	3 de mayo de 2005	Telefónica	Nacional	BGC, Ulises Beltrán y Asocs.	BGC, Ulises Beltrán y Asocs.	401 entrevistas efectivas, no se especifica margen de error, ni el nivel de confianza.
Percepción sobre la situación económica	Evaluación de la economía	7, 11, 22 y 26 de abril de 2005	Telefónica	Nacional	BGC, Ulises Beltrán y Asocs.	BGC, Ulises Beltrán y Asocs.	410 entrevistas efectivas, no se especifica margen de error, ni el nivel de confianza.
Religiosidad, posturas morales y creencias de los mexicanos	Cultura política	Del 1 al 5 de abril de 2005	Vivienda	Nacional	Ipsos-Bimsa	Ipsos-Bimsa	1000 entrevistas a ciudadanos mayores de 18 años, con margen de error de +/- 3.5% y nivel de confianza de 95%
Asesinato de mujeres en Ciudad Juárez	Temas relevantes de la coyuntura política	26 de mayo del 2005	Telefónica	Nacional	BGC, Ulises Beltrán y Asocs.	BGC, Ulises Beltrán y Asocs.	400 entrevistas efectivas, no se especifica margen de error, ni el nivel de confianza.
5a. Encuesta Nacional sobre la Democracia	Percepción sobre la Democracia	Del 14 al 18 de abril de 2005	Vivienda	Nacional	Coordinación de Investigación y Opinión Pública	<i>El Universal</i> , 28 de abril de 2005, pp. A1 y A13.	1000 entrevistas a ciudadanos mayores de 18 años, con margen de error de +/- 3.1% y nivel de confianza de 95%

VITRINA METODOLÓGICA DE LAS ENCUESTAS UTILIZADAS

Titulo	Tema	Fecha del levantamiento	Tipo	Cobertura	Responsable	Fuente	Casos/ Población objetivo/ Nivel de confianza
Migración como alternativa al desempleo	Migración a los Estados Unidos	15-18 de noviembre de 2003 y 25-28 de febrero de 2005	Vivienda	Nacional	Parametría	<i>Carta paramétrica</i> , Parametría, 5 de mayo de 2005	960 entrevistas con nivel de confianza de 95% y margen de error de +/- 3.2%
Balance del desafuero	Temas de la agenda legislativa	12 al 17 de mayo de 2005	Vivienda	Nacional	Ipsos-Bimsa	Ipsos-Bimsa	1000 entrevistas a ciudadanos mayores de 18 años, con margen de error de +/- 3.1% y nivel de confianza de 95%
Las ciudades de México	Temas relevantes de la coyuntura política	23 al 27 de abril de 2005	Vivienda	Nacional	Consulta Mitofsky	Consulta Mitofsky	1000 ciudadanos mayores de 18 años, con margen de error de +/- 3.5% y nivel de confianza de 95%
SCJN: Resolución sobre la controversia constitucional en torno a las atribuciones del Poder Legislativo	Temas de la agenda legislativa	19 y 20 de mayo de 2005	Telefónica	Nacional	BGC, Ulises Beltrán y Asocs.	BGC, Ulises Beltrán y Asocs.	400 entrevistas efectivas, no se especifica margen de error, ni el nivel de confianza.
Relación México-EUA: medidas más estrictas para el control de la población migrante en EUA	Política exterior de México	16 y 17 de mayo de 2005	Telefónica	Nacional	BGC, Ulises Beltrán y Asocs.	BGC, Ulises Beltrán y Asocs.	400 entrevistas efectivas, no se especifica margen de error, ni el nivel de confianza.
Denuncia de corrupción de consejeros del IEEM	Temas relevantes de la coyuntura política	18 de mayo de 2005	Telefónica	Nacional	BGC, Ulises Beltrán y Asocs.	BGC, Ulises Beltrán y Asocs.	400 entrevistas efectivas, no se especifica margen de error, ni el nivel de confianza.

VITRINA METODOLÓGICA DE LAS ENCUESTAS UTILIZADAS

Titulo	Tema	Fecha del levantamiento	Tipo	Cobertura	Responsable	Fuente	Casos/ Población objetivo/ Nivel de confianza
El poder Legislativo en México	Evaluación del poder Legislativo	Del 23 al 27 de abril de 2005	Vivienda	Nacional	Consulta Mitofsky	Consulta Mitofsky	1000 ciudadanos mayores de edad, Nivel de confianza de 95% y margen de error de +/-3.5%.
Pemexgate: Sanción de la Secretaría de la Función Pública a ex funcionarios	Temas relevantes de la coyuntura política	9 de mayo de 2005	Telefónica	Nacional	BGC, Ulises Beltrán y Asoc.	BGC, Ulises Beltrán y Asoc.	405 entrevistas efectivas, no se especifica margen de error ni nivel de confianza
Caso López Obrador: Decisión de la PGR de no ejercer Acción Penal en su contra	Evaluación del Poder Ejecutivo	11 y 12 de mayo de 2005	Telefónica	Nacional	BGC, Ulises Beltrán y Asoc.	BGC, Ulises Beltrán y Asoc.	656 entrevistas efectivas, no se especifica margen de error ni nivel de confianza
Acuerdo Migratorio	Migración a los Estados Unidos	25 al 28 de febrero y del 1 al 4 de abril de 2005	Vivienda	Nacional	Parametría S.A. de CV.	Carta paramétrica, 27 de mayo del 2005	960 y 1000 entrevistados a mayores de 18 años , con margen de error de 3.1 y 3.1 respectivamente, y nivel de confianza de 95% en ambos levantamientos.
Voto de los mexicanos en el extranjero	Temas de la Agenda Legislativa	Serie 2002: del 29 de noviembre al 2 de diciembre. Serie 2004: del 14 al 18 de agosto. Serie 2005: del 25 al 28 de febrero	Vivienda	Nacional	Parametría S.A. de CV.	Carta paramétrica	960 entrevistas efectivas, Nivel de confianza de 95% y margen de error de +/-3.2%.
Imagen Presidencial	Evaluación Presidencial	mayo de 2005	Telefónica	Nacional	GEA-ISA	<i>Structura</i> , GEA-ISA, 7-10 de mayo de 2005	1,000 entrevistas, nivel de confianza, no se especifica margen de error ni nivel de confianza

TEMAS PUBLICADOS EN NÚMEROS ANTERIORES

	PULSO CIUDADANO N°												
	1	2	3	4	5	6	7	8	9	10	11	12	13
Consumo cultural						<input checked="" type="checkbox"/>							
Cultura del ahorro en México			<input checked="" type="checkbox"/>										
Cultura política		<input checked="" type="checkbox"/>		<input checked="" type="checkbox"/>	<input checked="" type="checkbox"/>		<input checked="" type="checkbox"/>		<input checked="" type="checkbox"/>	<input checked="" type="checkbox"/>		<input checked="" type="checkbox"/>	<input checked="" type="checkbox"/>
Desempeño del gobierno del DF			<input checked="" type="checkbox"/>		<input checked="" type="checkbox"/>	<input checked="" type="checkbox"/>							
Evaluación del Jefe de Gobierno del DF		<input checked="" type="checkbox"/>											
Expectativas 2005									<input checked="" type="checkbox"/>				
Transporte y vialidad en el DF	<input checked="" type="checkbox"/>					<input checked="" type="checkbox"/>							
Figura del desafuero				<input checked="" type="checkbox"/>	<input checked="" type="checkbox"/>								
Evaluación de la economía		<input checked="" type="checkbox"/>	<input checked="" type="checkbox"/>	<input checked="" type="checkbox"/>				<input checked="" type="checkbox"/>			<input checked="" type="checkbox"/>	<input checked="" type="checkbox"/>	<input checked="" type="checkbox"/>
Evaluación de las instituciones			<input checked="" type="checkbox"/>		<input checked="" type="checkbox"/>	<input checked="" type="checkbox"/>	<input checked="" type="checkbox"/>				<input checked="" type="checkbox"/>	<input checked="" type="checkbox"/>	
Educación		<input checked="" type="checkbox"/>	<input checked="" type="checkbox"/>			<input checked="" type="checkbox"/>							<input checked="" type="checkbox"/>
Políticas de salud				<input checked="" type="checkbox"/>		<input checked="" type="checkbox"/>	<input checked="" type="checkbox"/>	<input checked="" type="checkbox"/>		<input checked="" type="checkbox"/>	<input checked="" type="checkbox"/>		
Evaluación del Poder Ejecutivo	<input checked="" type="checkbox"/>	<input checked="" type="checkbox"/>					<input checked="" type="checkbox"/>	<input checked="" type="checkbox"/>	<input checked="" type="checkbox"/>		<input checked="" type="checkbox"/>	<input checked="" type="checkbox"/>	<input checked="" type="checkbox"/>
Política y acciones del gobierno federal			<input checked="" type="checkbox"/>	<input checked="" type="checkbox"/>	<input checked="" type="checkbox"/>								
Evaluación del Poder Legislativo	<input checked="" type="checkbox"/>			<input checked="" type="checkbox"/>	<input checked="" type="checkbox"/>	<input checked="" type="checkbox"/>		<input checked="" type="checkbox"/>	<input checked="" type="checkbox"/>				<input checked="" type="checkbox"/>
México en el Mundo						<input checked="" type="checkbox"/>				<input checked="" type="checkbox"/>		<input checked="" type="checkbox"/>	
Migración a los Estados Unidos		<input checked="" type="checkbox"/>										<input checked="" type="checkbox"/>	<input checked="" type="checkbox"/>
Política exterior de México							<input checked="" type="checkbox"/>			<input checked="" type="checkbox"/>		<input checked="" type="checkbox"/>	
Seguridad pública y justicia		<input checked="" type="checkbox"/>	<input checked="" type="checkbox"/>		<input checked="" type="checkbox"/>		<input checked="" type="checkbox"/>			<input checked="" type="checkbox"/>			
Temas de la agenda legislativa						<input checked="" type="checkbox"/>	<input checked="" type="checkbox"/>	<input checked="" type="checkbox"/>	<input checked="" type="checkbox"/>	<input checked="" type="checkbox"/>	<input checked="" type="checkbox"/>	<input checked="" type="checkbox"/>	<input checked="" type="checkbox"/>
Transparencia y combate a la corrupción	<input checked="" type="checkbox"/>	<input checked="" type="checkbox"/>	<input checked="" type="checkbox"/>	<input checked="" type="checkbox"/>									
Violencia intrafamiliar	<input checked="" type="checkbox"/>									<input checked="" type="checkbox"/>			
Temas relevantes de la coyuntura política				<input checked="" type="checkbox"/>	<input checked="" type="checkbox"/>	<input checked="" type="checkbox"/>		<input checked="" type="checkbox"/>		<input checked="" type="checkbox"/>	<input checked="" type="checkbox"/>		<input checked="" type="checkbox"/>



EL CENTRO DE ESTUDIOS SOCIALES Y DE OPINIÓN PÚBLICA,
AGRADECE LA ATENCIÓN PRESTADA AL DOCUMENTO Y LO INVITA A
VISITARNOS EN NUESTRA DIRECCIÓN ELECTRÓNICA
<http://www.diputados.gob.mx/cesop/>